

TOEIC Bridge® Listening & Reading IPテスト（オンライン）のテスト時間は約1時間です。スコアは試験終了直後に表示されます。

TOEIC Bridge® Listening & Reading Tests(以下、TOEIC Bridge L&R)とは

TOEIC Bridge L&Rとは英語学習初級者から中級者を対象とした、日常生活における活きたコミュニケーションに必要な、“英語で聞く・読む能力”を測定するテストです。

テストは英文のみで構成されており、和文英訳・英文和訳といった設問はありません。解答方法の指示も英文のみです。リスニングの出題スピードはTOEIC Listening & Reading Test(以下、TOEIC L&R)よりゆっくりで、ネイティブスピーカー（英語を母国語とする人）が「注意深く」話す際のスピードです。

TOEIC Bridge® L&R IPテスト（オンライン）の概要



Listening

50問／約25分間
15～50点



Reading

50問／35分間
15～50点

100問／約1時間

30～100点
(スコアは1点刻み)

スコアの意味はマークシート方式と同じです

TOEIC Bridge® L&R IPテスト（オンライン）の問題構成

パート名		問題数
リスニングテスト（約25分間）		
PART1 画像選択問題		6
PART2 応答問題		20
PART3 会話問題		10
PART4 説明文問題		14
リーディングテスト（35分間）		
PART1 短文穴埋め問題		15
PART2 長文穴埋め問題		15
PART3 読解問題		20

※リーディングテストは、テスト時間内であれば、一度解答した問題の確認・修正等が可能です。

TOEIC Bridge® L&RとTOEIC® L&Rのスコア比較表

TOEIC Bridge L&R	30	40	50	60	70	80	90	91～
TOEIC L&R	～120	210	265	325	400	490	605	610～

・この表は日本において、TOEIC L&RとTOEIC Bridge L&Rの両方を受験した受験者データを基にTOEIC Bridge L&Rスコアから、それに対応するTOEIC L&Rスコアを予測したものです。

【スコアレンジ】 TOEIC Bridge L&R:30～100(TOEIC Bridge Listening Test とTOEIC Bridge Reading Test のテストスコア) TOEIC L&R:10～990

・ETSでは定期的にデータの見直しを行い、必要に応じて資料を改訂する場合があります。

・TOEIC L&Rスコアについてはあくまで目安であり、TOEIC L&Rスコアとして対外的にご活用いただくことはできません。

TOEIC Bridge® Listening & Reading IPテスト(オンライン)受験のしおり

◆ 受験にあたっての注意事項

1. 受験は 24 時間可能です。「テスト実施終了日」までに必ず受験を終了してください。ただし、団体ご担当者より指示がある場合は指定された日時にご受験ください。
2. 音声を使用した問題が出題されますので、必要に応じてヘッドフォンやイヤホンをご準備ください。
3. 試験時間を満了したもの（タイマーのカウントダウンがゼロになったもの）および“Finish Test”を押下したものを試験終了とみなします。

※スコア表示画面まで進まずにブラウザを閉じた場合、採点されませんのでご注意ください。

4. PC の動作環境について、以下の条件をご確認ください。なお、スマートフォンおよびシンクライアント端末での受験はできません。

※タブレット（iPad）でご受験される際は専用のアプリのインストールが必要です。

OS	ブラウザ	その他
・Windows 11 (64-bit)	・Google Chrome 最新版 ・Microsoft Edge 最新版	＜モニタの解像度＞ 解像度 1024×768 以上、14 インチ以上のモニタを推奨
・macOS 12 Monterey ・macOS 13 Ventura ・macOS 14 Sonoma ・macOS 15 Sequoia	・Google Chrome 最新版 ※Safari は対応していません	＜ネットワーク環境＞ LAN：各コンピュータに 100Mbps WiFi：54 Mbps 以上。1 アクセスポイントにつき 12 台まで

※Windows/Microsoft Edge, macOS/Google Chrome については、テスト開発元の Educational Testing Service (ETS)が指定する System Requirements には含まれておりませんが、IIBC が行った動作検証により問題なく動作することを確認しております。

5. TOEIC Bridge Listening & Reading IP テスト(オンライン)受験にあたっては「Authorization コード」が必要です。受験者情報登録で入力したメールアドレス宛に Authorization コードを通知しますので、大切に保管してください。
6. 定期または緊急メンテナンスのため、受験できない場合がありますので、予めご了承ください。

◆ トラブル発生による中断、再開

受験中に PC の不具合などトラブルが発生した場合は、一旦ブラウザを閉じて受験を中断してください。その後、受験を開始した手順と同様にサイトにアクセスし、Authorization コードを入力してログインすると、“Resume Test”ボタンが表示されます。“Resume Test”ボタンを押下することで、中断したところからのテスト再開が可能です。

◆ 禁止行為


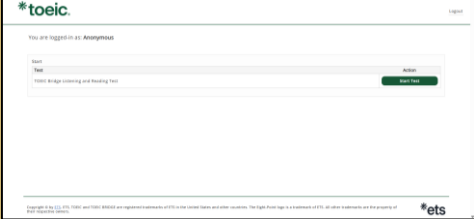
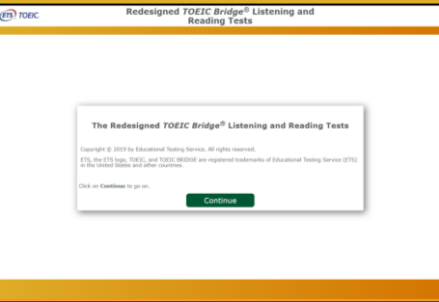
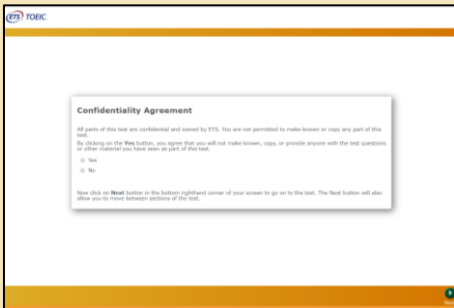
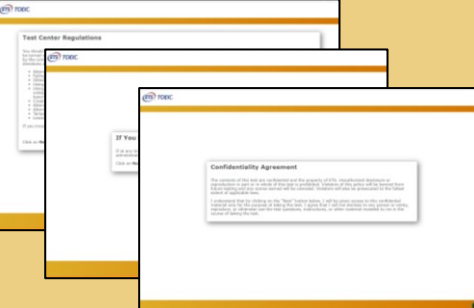
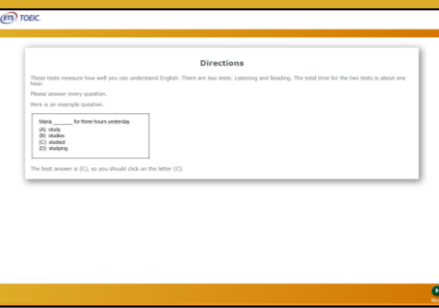
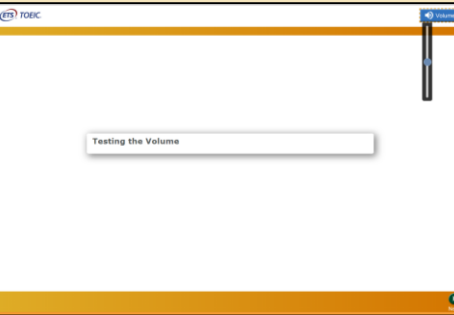


1. 第三者に Authorization Code を提供、譲渡、転売等を行う
2. 撮影、録画、録音、複写等を行う
3. 試験問題を漏洩させ、公開等を行う
4. 試験中に解答の援助を受ける等、不正受験を行う
5. 有害なプログラム等の送信を行う
6. 法令、公序良俗等に反する行為
7. その他、運営側に支障を与え、第三者の権利を不当に害する行為

不正行為が確認された場合にはスコアを無効とすることがあります。


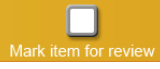


◆ 免責事項

受験者側の機器、通信に起因する損害、また、TOEIC Bridge Listening & Reading IP テスト(オンライン)およびサイトに関する変更、停止、廃止に起因する損害について、運営側は一切の責任を負いません。

画面イメージ～テスト開始までの流れ～

		
1. Authorization Code 入力し、SUBMIT 押下	2. Start Test 押下	3. Continue 押下
		
4. 表示されている遵守事項に同意の上"Yes"を選択し、Next 押下	5. テストセンター実施等に関する説明が 3 画面表示されるので Next 押下	6. テスト概要確認後、Next 押下
		
7. 右上の Volume を押下しカーソルを上下させ希望の音量に調整後 Next 押下※テスト本編に支障が出ますので、ここで音声が聞こえることを確認してください。	8. 禁止事項を確認し Next 押下	9. Listening テストが始まります。音声に従ってテストを進めてください

◆ Reading Test アイコン説明

	Reading Test に入るとカウントダウンタイマーが画面右上に表示されます。
	白いチェックボックスをクリックすると、チェックマークが入り、後で確認したい問題にマークをつけることができます。
	問題の一覧画面に移動することができます。Review 画面詳細については次ページの Review 画面説明 をご確認ください。
	Back ボタンで一つ前の問題、Next ボタンで次の問題へ移動できます。

◆ Review 画面説明

Redesigned TOEIC Bridge® Reading Test
 Questions 51-100 of 100

00:31:54

Review

The table below shows you the questions you have answered, marked for review, or still need to answer.

Key

- ✓ = Answered
- 🚩 = Marked for Review
- ! = Not Answered

!	51	
	52	
!	53	
!	54	🚩
	55	
	56	🚩
✓	57	
✓	58	
✓	59	
✓	60	

Review All

Review Marked

Review Not Answered

Finish Test

✓	解答済みの問題番号に表示されます。
!	未解答の問題番号に表示されます。
🚩	“Mark item for review”にチェックを入れた問題に表示されます。
Review All	Reading Test の冒頭（Part 1 の Direction）に戻ります。
Review Marked	“Mark item for review”にチェックが入っている最初の問題に戻ります。この状態で“Next”を押すことで“Mark item for review”にチェックが入っている問題のみを見直すことができます。
Review Not Answered	未解答の最初の問題に戻ります。この状態で“Next”を押すことで未解答の問題のみを見直すことができます。
Finish Test	試験終了時間が来る前に終了することができます。“Finish Test”を押すと、スコアが表示され、残り時間が余っていたとしても、テストの再開はできませんのでご注意ください。

その他トラブルや不明な点は TOEIC Program <IP テスト（オンライン）> ヘルプデスクまでお問い合わせください

※お問い合わせの際は所属団体名をお知らせください

お問い合わせ先：TOEIC Program <IP テスト（オンライン）> ヘルプデスク
 TEL: 050-1790-7424 （平日：10 時～17 時/土日祝日・年末年始除く）

ETS, PROPELL, TOEIC and TOEIC BRIDGE are registered trademarks of ETS, Princeton, New Jersey, USA, and used in Japan under license. The Eight-Point logo is a trademark of ETS. Portions are copyrighted by ETS and used with permission.