

TOEIC® Speaking & Writing TOEIC® Speaking／TOEIC® Writing IPテスト（オンライン）

※TOEIC Speaking & Writing IPテストをセットで受験の方、TOEIC Speaking IPテストのみ（TOEIC Writing IPテストのみ）受験の方への共通のご案内です


TOEIC® Speaking & Writing Tests(以下、TOEIC S&W)とは

TOEIC S&Wとは日常生活やグローバルビジネスにおける活きたコミュニケーションに必要な、“英語で話す・書く能力”を測定するテストです。

例えば、以下のような目的でご活用いただけます。


- ・国際的なビジネスコミュニケーション場面での、英語による発信能力の向上を図りたい。
- ・TOEIC L&Rを活用しながら、4技能（聞く・読む・話す・書く）をバランスよく伸ばしていきたい。

テストの概要



Speaking

11問／約20分間
0～200点（10点刻み）



Writing

8問／約60分間
0～200点（10点刻み）

スピーキングテスト		ライティングテスト	
スコアレンジ別評価	8段階	スコアレンジ別評価	9段階
その他の評価	Pronunciation（発音） HIGH, MEDIUM, LOW (3段階) ----- Intonation（イントネーション）とStress(ストレス) HIGH, MEDIUM, LOW (3段階)	その他の評価	—

問題構成

パート名	問題数
スピーキングテスト（約20分間）	
Read a text aloud（音読問題）	2
Describe a picture（写真描写問題）	2
Respond to questions（応答問題）	3
Respond to questions using information provided （提示された情報に基づく応答問題）	3
Express an opinion（意見を述べる問題）	1
ライティングテスト（約60分間）	
Write a sentence based on a picture（写真描写問題）	5
Respond to a written request（Eメール作成問題）	2
Write an opinion essay（意見を記述する問題）	1

※それぞれの問題において所定の時間が経過すると、次の問題に進みます。次の問題に進んだ後、前の問題に戻ることはできません。
※ライティングテストの1～5問目に限り所定の時間内であれば一度解答した問題の確認・修正等が可能です。

TOEIC® Speaking & Writing／TOEIC® Speaking／TOEIC® Writing IP テスト(オンライン) 受験のしおり

◆ 受験にあたっての注意事項

1. 受験は 24 時間可能です。「テスト実施終了日」までに必ず受験を終了してください。ただし、団体ご担当者より指示がある場合は指定された日時にご受験ください。
2. TOEIC Speaking Test を受験する場合は、ヘッドセット等の音響機器が必要です。
※ご利用可能な音響機器については「◆Speaking 受験時に必要な音響機器（ヘッドセット等）について」をご参照ください。
3. 試験時間を満了したものを試験終了とみなし、採点いたします。
4. PC の動作環境について、以下の条件をご確認ください。なお、スマートフォンおよびシンクライアント端末での受験はできません。
※タブレット（iPad）でご受験される際は専用のアプリのインストールが必要です。

OS	ブラウザ	その他
Windows 11 (64-bit)	<ul style="list-style-type: none"> ・Google Chrome 最新版 ・Microsoft Edge 最新版 	<モニタの解像度> 解像度 1024×768 以上、14 インチ以上のモニタを推奨 <ネットワーク環境> LAN：各コンピュータに 100Mbps WiFi：54 Mbps 以上。1 アクセスポイントにつき 12 台まで
macOS 最新版	<ul style="list-style-type: none"> ・Google Chrome 最新版 ※Safari は対応していません 	

5. 受験にあたっては「Authorization コード」が必要です。受験者情報登録で入力したメールアドレス宛に Authorization コードを通知しますので、大切に保管してください。
6. 定期または緊急メンテナンスのため、受験できない場合がありますので、予めご了承ください。
7. TOEIC Speaking／Writing IP テスト(オンライン)は、いずれのテストでも試験中にメモを取ることができます。メモ用紙は、白紙のものを各自でご用意いただき、試験終了後には、必ず破棄していただくようお願いいたします。

◆ トラブル発生による中断、再開

受験中に PC の不具合などトラブルが発生した場合は、一旦ブラウザを閉じて受験を中断してください。その後、受験を開始した手順と同様にサイトにアクセスし、Authorization コードを入力してログインすると、「Resume Test」ボタンが表示されます。「Resume Test」ボタンを押下することで、中断したところからのテスト再開が可能です。

◆ 禁止行為

1. 第三者に Authorization Code を提供、譲渡、転売等を行う
2. 撮影、録画、録音、複写等を行う
3. 試験問題を漏洩させ、公開等を行う
4. 試験中に解答の援助を受ける等、不正受験を行う
5. 有害なプログラム等の送信を行う
6. 法令、公序良俗等に反する行為
7. その他、運営側に支障を与え、第三者の権利を不当に害する行為




不正行為が確認された場合にはスコアを無効とすることがあります。

◆ 免責事項

受験者側の機器、通信に起因する損害、また、TOEIC Speaking & Writing IP テスト(オンライン)およびサイトに関する変更、停止、廃止に起因する損害について、運営側は一切の責任を負いません。

◆ Speaking 受験時に必要な音響機器（ヘッドセット等）について ※Writing のみ受験の場合は不要です

以下のタイプの音響機器（ヘッドセット等）のいずれかをご用意ください。

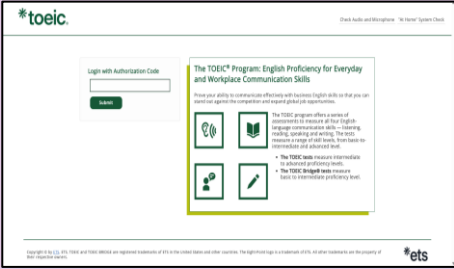
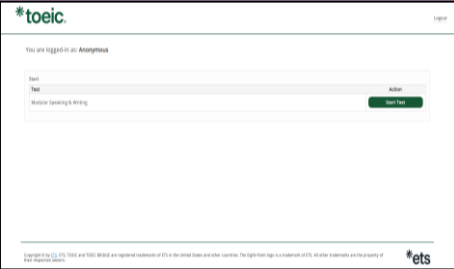

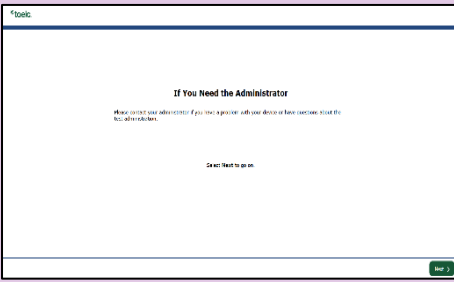
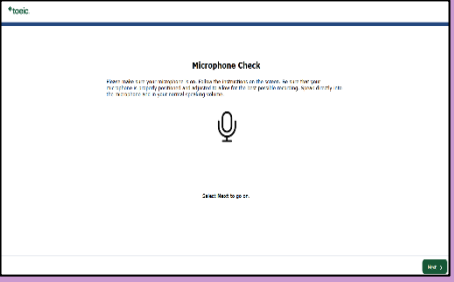
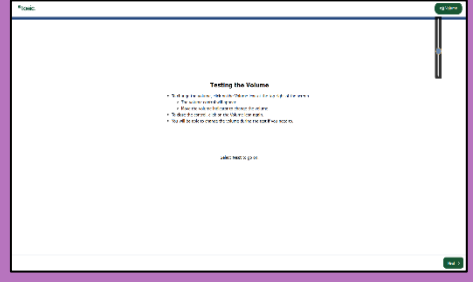
音響機器種別		イメージ	ご留意点
1	ヘッドセット		・他の受験者と同じ部屋で受験する場合は、縦 100cm 以上・横 170cm 以上離れて受験してください ・パソコンとの接続については、USB 接続を推奨します
2	PC 内蔵マイク		・音を拾う範囲が広い可能性があるため、使用時は、外部音（他の受験者の声を含む）が発生しない環境で受験してください ・受験中に誤って、マイクの音を拾う箇所を指等で押さえてしまう、衣服等でその箇所を覆ってしまうと適正に録音されない可能性がありますのでご注意ください
3	マイク付イヤホン		・音を拾う範囲が広い可能性があるため、使用時は、外部音（他の受験者の声を含む）が発生しない環境で受験してください ・受験中に誤って、マイクの音を拾う箇所を指等で押さえてしまう、衣服等でその箇所を覆ってしまうと適正に録音されない可能性がありますのでご注意ください ・口元にマイクを近付けないと適正に録音されない可能性がありますのでご注意ください

※Bluetooth 接続となるヘッドセット及びイヤホンのご使用はお控えください。

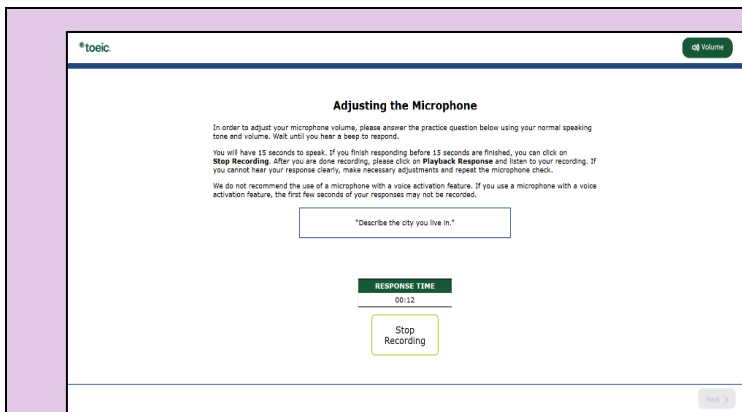
※音響機器（ヘッドセット等）とパソコンの接続（USB、イヤホンジャック）について、しっかりと接続されていない場合、適正に録音されず、採点できない場合がありますのでご注意ください。なお、下記のような場合、採点できない場合がありますのでご注意ください。

- ・録音された音量が極端に小さい
- ・外部音（他の受験者の声を含む）等の雑音が大きい

◆ 画面イメージ～テスト開始から終了までの流れ～ 受験画面はこちらの画像と一部異なる場合がございます。画面の指示にしたがってお進みください。

		
1. Authorization Codeを入力し、Submit 押下	2. Start Test 押下。	3. テスト開始、遵守事項同意画面が表示されるので、Next 押下 (異なる順番で表示される場合がございます)
		
4. テスト実施などに関する画面が表示 NEXT 押下 ※Writing のみ受験の場合、画面イメージ 10 進みます	5. ヘッドセットを装着し、NEXT 押下	6. 右上の Volume を押下し、カーソルを上下させ希望の音量に調整。NEXT 押下 ※テスト本編に支障が出ますので、ここで音声が入聞こえることを確認してください。

◆◆重要◆◆ **マイクチェックについては下記のステップをよく読んでから進めてください。**

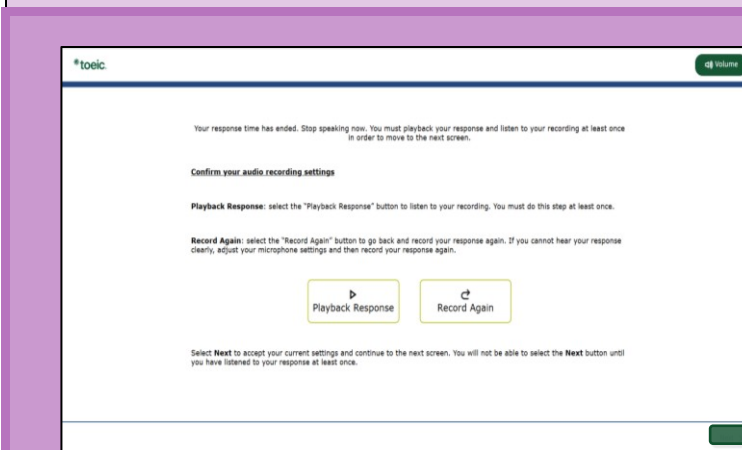


7. ナレーションとビープ音に続いて「Response Time」のカウンタが表示される。マイクに向かって話し、残り時間が「00:00」になるまで、または **Stop Recording** を押下。

※注意※

録音に 3 回失敗するとエラーメッセージが表示され、Quit を押下すると画面イメージ 2 に戻ります。

マイク設定をご確認いただき、Resume Test を押下し録音を再開してください。

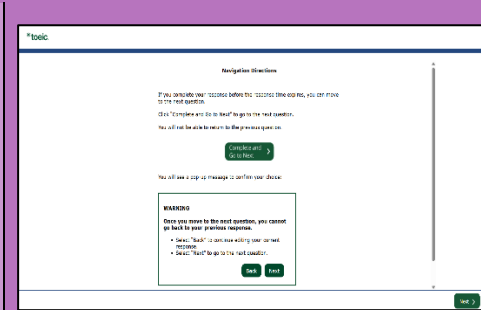
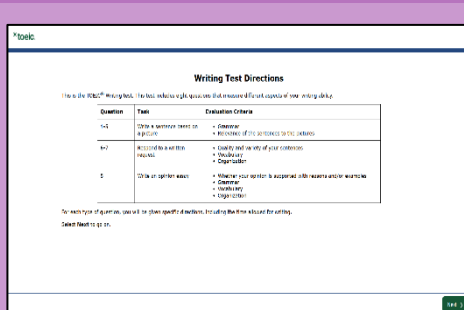
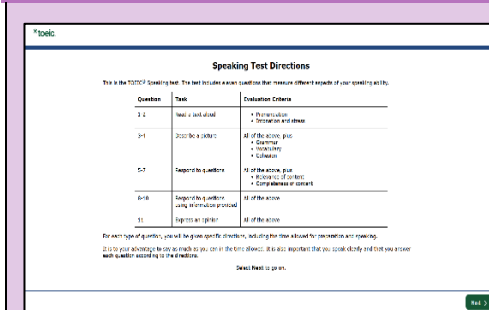


◆◆POINT◆◆

8. **Playback Response を押下し、音声 が正常に録音されていることを確認し、Next を押下。**無音、音量が小さすぎる、雑音が大きく自身の声が聴き取りにくいと感じる場合は **Record Again** を押下し、上記 7 のステップの再度実行

※注意※

適正に録音されていない場合、採点ができないことがあります

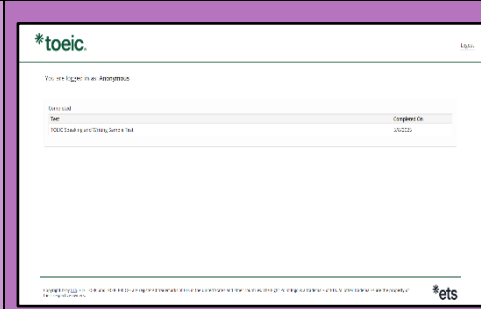
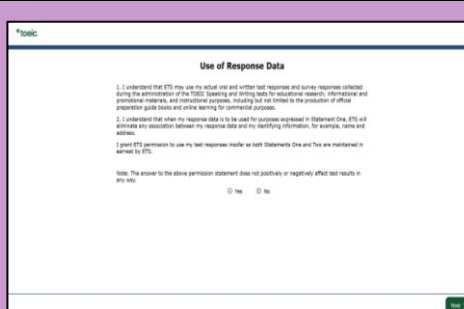
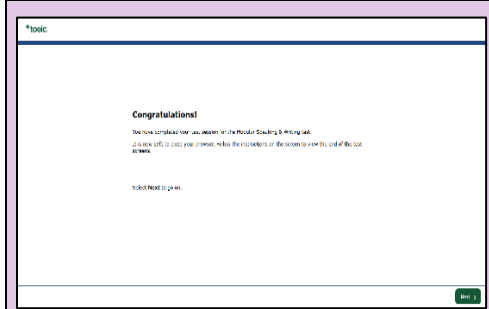


9. Speaking Test の概要を確認し、**Next** 押下の上、テスト開始

10. Speaking Test 終了
Writing Test の概要を確認し、**Next** 押下

※Speaking のみ受験の場合、画面イメージ 12 へ進みます

11. 画面操作方法を確認し、**Next** 押下

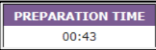




12. テストが終了し「Congratulations」が表示されたら、**Next** 押下

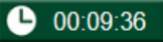

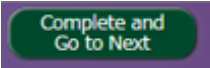
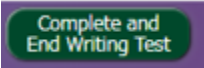

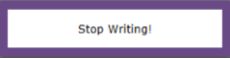

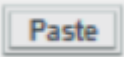
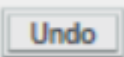
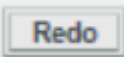
13. 解答データの調査等への利用に関する文書に Yes または No で回答の上 **Next** 押下

14. 最初の画面に戻り、テスト終了
(最初のログイン画面が表示される場合もございます)

◆ Speaking Test アイコン説明

	問題に対する解答の準備をするための時間を管理するタイマー。残り時間が「00:00」になるとビープ音に続いて解答時間が始まります。
	問題に対する解答を録音するための時間を管理するタイマー。残り時間が「00:00」になったら解答を終了してください。
	解答時間が終了すると「Saving the response.」のポップアップが表示されます。次の問題に遷移するまでお待ちください。

◆ Writing Test アイコン説明

	各設問に対する残り時間が表示されます。Q1～5 については 5 問を制限時間内に解答してください。
	Q1～5 に限り解答時間内であれば前後の問題に移動可能です。
	設問ごとに決められた解答時間が終了する前に次の問題へ移動することができます。 次の問題へ進めて良いかの確認ウィンドウが開きますので、次の問題へ移動する場合は「Next」を押下、現在の問題に戻って解答を続ける場合は「Back」を押下してください。 「Next」を押した場合は、前の問題に戻ることはできません。
	8 問目の解答時間が終了する前に、ライティングテストを終了させることができます。 テストを終了して良いかの確認ウィンドウが開きますので、現在の問題に戻って解答を続ける場合は「Back」を押下、テストを終了する場合は「Complete and End Writing Test」を押下してください。 「Complete and End Writing Test」を押した場合は、問題に戻ることはできません。
	ライティングテストに関する補足説明が表示されます。
	解答時間が終了すると「Stop Writing!」のポップアップが表示されます。次の問題に遷移するまでお待ちください。
	入力した文章をコピーまたは切り取りすることができます。コピー・切り取りしたい部分を選択し copy Cut を押下します。
	新しい場所に文章を貼り付けることができます。貼り付けたい文章を選択し、 Cut を押下します。文章を貼り付けたい場所にカーソルを置き、 Paste を押下します。
	最後の操作を取り消します。一回のクリックでひとつ前の操作を取り消します。
	Undo で行った操作を元に戻します。一回のクリックで一回の Undo の操作を取り消します。

その他トラブルや不明な点は TOEIC Program <IP テスト（オンライン）> ヘルプデスクまでお問い合わせください

※お問い合わせの際は所属団体名をお知らせください

お問い合わせ先：TOEIC Program <IP テスト（オンライン）> ヘルプデスク
TEL: 050-1790-7424 （平日：10 時～17 時/土日祝日・年末年始除く）

ETS, PROPELL, TOEIC and TOEIC BRIDGE are registered trademarks of ETS, Princeton, New Jersey, USA, and used in Japan under license. The Eight-Point logo is a trademark of ETS. Portions are copyrighted by ETS and used with permission.