

TOEIC® Program

DATA & ANALYSIS 2016

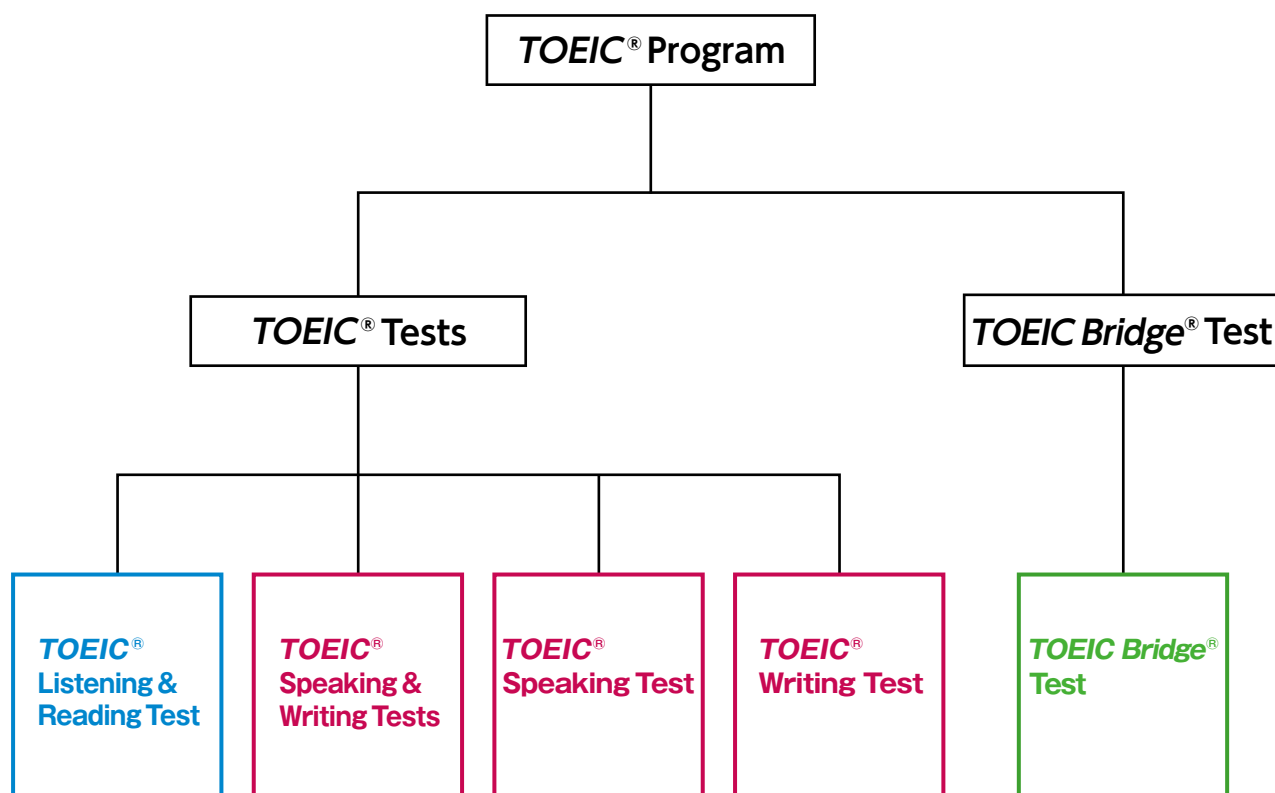
2015年度 受験者数と平均スコア

Contents

<u>TOEIC® Listening & Reading Test</u>	<u>TOEIC® Speaking & Writing Tests</u>	<u>TOEIC Bridge® Test</u>
I. 受験者数推移 ————— 5	I. 受験者数推移 ————— 12	I. 受験者数推移 ————— 18
II. [公開テスト] 全体データ ————— 6	II. [公開テスト] 全体データ ————— 13	II. [公開テスト] 全体データ ————— 19
III. [IPテスト] 全体データ ————— 7	III. [公開テスト] 社会人データ ————— 14	III. [IPテスト] 全体データ ————— 20
IV. [IPテスト] 企業・団体データ ————— 8	IV. [公開テスト] 学生データ ————— 14	IV. [IPテスト] 企業・団体データ ————— 21
V. [IPテスト] 学校データ ————— 9	V. [IPテスト] 全体データ ————— 15	V. [IPテスト] 学校データ ————— 22
	VI. [IPテスト] 企業・団体データ ————— 16	
	VII. [IPテスト] 学校データ ————— 17	
	VIII. TOEIC® S&W受験者とTOEIC® L&Rスコア — 17	

TOEIC®とは


Test of English for International Communicationの略称で、
英語によるコミュニケーション能力を幅広く評価する世界共通のテストです。
米国の国家試験や資格試験の大半を実施している
Educational Testing Service (ETS)によって、開発・制作されています。





TOEIC® Programには、TOEIC® TestsとTOEIC Bridge® Testがあります。


TOEIC® Testsは、日常生活やグローバルビジネスにおける活きた英語の力を測定する、世界共通のテストです。
聞く・読む力を測る「TOEIC® Listening & Reading Test (以下、TOEIC L&R)」と話す・書く力を測る「TOEIC® Speaking & Writing Tests (以下、TOEIC S&W)」により、4技能 (聞く・読む・話す・書く) 全ての英語コミュニケーション能力がわかるので、総合的な英語力向上を図ることができます。

TOEIC® Tests

TOEIC® Listening & Reading Test 	テスト形式 マークシートによる 一斉客観テスト	テスト時間 リスニング……45分 リーディング……75分 トータル……120分	テスト結果 リスニング……5~495点 リーディング……5~495点 トータル……10~990点 ※スコアは5点刻み
-------------------------------------------------------------------------------------------------------------------------------------	--------------------------------------	---------------------------------------------------------	-------------------------------------------------------------------------------

TOEIC® Speaking & Writing Tests 	テスト形式 テスト会場にて パソコンを 使用して実施	テスト時間 スピーキング…20分 ライティング…60分	テスト結果 スピーキング……0~200点 ライティング……0~200点 ※スコアは10点刻み
-------------------------------------------------------------------------------------------------------------------------------------	--------------------------------------------	------------------------------------------	----------------------------------------------------------------

TOEIC® Speaking Test 	テスト形式 テスト会場にて パソコンを 使用して実施	テスト時間 スピーキング…20分	テスト結果 スピーキング……0~200点 ※スコアは10点刻み
------------------------------------------------------------------------------------------------------------------	--------------------------------------------	----------------------------	----------------------------------------------

TOEIC® Writing Test* 	テスト形式 テスト会場にて パソコンを 使用して実施	テスト時間 ライティング…60分	テスト結果 ライティング……0~200点 ※スコアは10点刻み
--------------------------------------------------------------------------------------------------------------------	--------------------------------------------	----------------------------	----------------------------------------------

*IPテストのみご提供

TOEIC Bridge® Test

TOEIC Bridge® Test 	テスト形式 マークシートによる 一斉客観テスト	テスト時間 リスニング……25分 リーディング…35分 トータル……60分	テスト結果 リスニング……10~90点 リーディング……10~90点 トータル……20~180点 ※スコアは2点刻み
------------------------------------------------------------------------------------------------------------------	--------------------------------------	-------------------------------------------------------	-------------------------------------------------------------------------------

「TOEIC Bridge® Test (以下、TOEIC Bridge)」は、英語学習初級者から中級者を対象とした、日常生活における活きたコミュニケーションに必要な、「英語で聞く・読む能力」を測定するテストです。英語を基礎から学びたい方や、TOEIC L&Rに向けて準備をしたい方におすすめです。

いずれも世界共通のテストで、150カ国、約700万人がTOEIC Programを受験、アジアや欧米など約14,000の企業・団体等が活用しています。

公開テストと団体特別受験制度(IPテスト)

TOEIC L&R・TOEIC S&W・TOEIC Bridgeには公開テストと団体特別受験制度(IP: Institutional Program、以下IPテスト)の2つの受験方法があります。

 TOEIC L&R  TOEIC S&W  TOEIC Bridge

	公開テスト(※1)	団体特別受験制度(IPテスト)
試験日程	当協会が日程を設定	  実施団体のご都合に合わせて随時設定  実施団体のご都合に合わせて任意に設定 (テストセンター実施は、日・祝日・年末年始を除く)
試験会場	当協会が会場を設定	  実施団体のテスト会場  IIBCテストセンターまたは実施団体のテスト会場(※2)
試験進行・管理	当協会が運営・管理	  実施マニュアルに沿って実施団体で進行・管理  当協会が手配する試験官が運営・管理または、 実施マニュアルに沿って実施団体が進行・管理(※2)
試験申込	個人で申し込み(※3)	実施団体担当者より申し込み   1回につき10名から受付  1回につき5名から受付
テスト結果	・Official Score Certificate (公式認定証)(※4)	・スコアレポート(※5) ・スコアロースター(成績一覧表) ・テスト結果データファイル(Excel)
結果発送予定日(※6)	  試験日から30日以内に発送  試験日から35日以内に発送	  テスト資料受領日から5営業日後(※7)に発送  実施日もしくはテスト資料受領日(※2)から 12営業日後(※8)に発送

※1:公開テストには、団体でお申し込みいただく制度(団体一括受験申込)があります。 ※2:実施形態(テストセンター実施またはモバイル実施)により異なります。 ※3:団体一括受験申込の場合は、実施団体担当者より申し込み(TOEIC L&R・TOEIC Bridgeは10名から、TOEIC S&Wは5名から受付)。 ※4:団体一括受験申込の場合は、実施団体担当者宛てにスコアロースター(成績一覧表)、テスト結果データファイル(Excel)をご提供。 ※5:Official Score Certificate(公式認定証)は発行されませんが、公開テストとIPテストの結果(スコア)の意味は同じです。 ※6:団体一括受験申込およびIPテストのテスト結果(スコアロースター・テスト結果データファイル)はダウンロードすることができます。 ※7:土・日・祝日・年末年始を除く日。 ※8:土・日・祝日・年末年始・ETSの休日を除く日。

本資料について

本資料は、2015年度(2015年4月～2016年3月)のTOEIC L&R・TOEIC S&W・TOEIC Bridgeの公開テストおよびIPテスト実受験者のデータに基づいて作成しています。

ただし、各テストの「I.受験者数推移」(P.5、12、18)における公開テスト受験者数のみ、申込ベースで集計しております。そのため、各テストの「II.公開テスト-全体データ」(P.6、13、19)の受験者数とは一致しません。

また、TOEIC L&R・TOEIC BridgeのTotalスコアの平均は「Totalスコア合計÷受験者数」により算出しています。

なお、各項目の無回答分は掲載を省略しています。

TOEIC[®] Listening & Reading Test



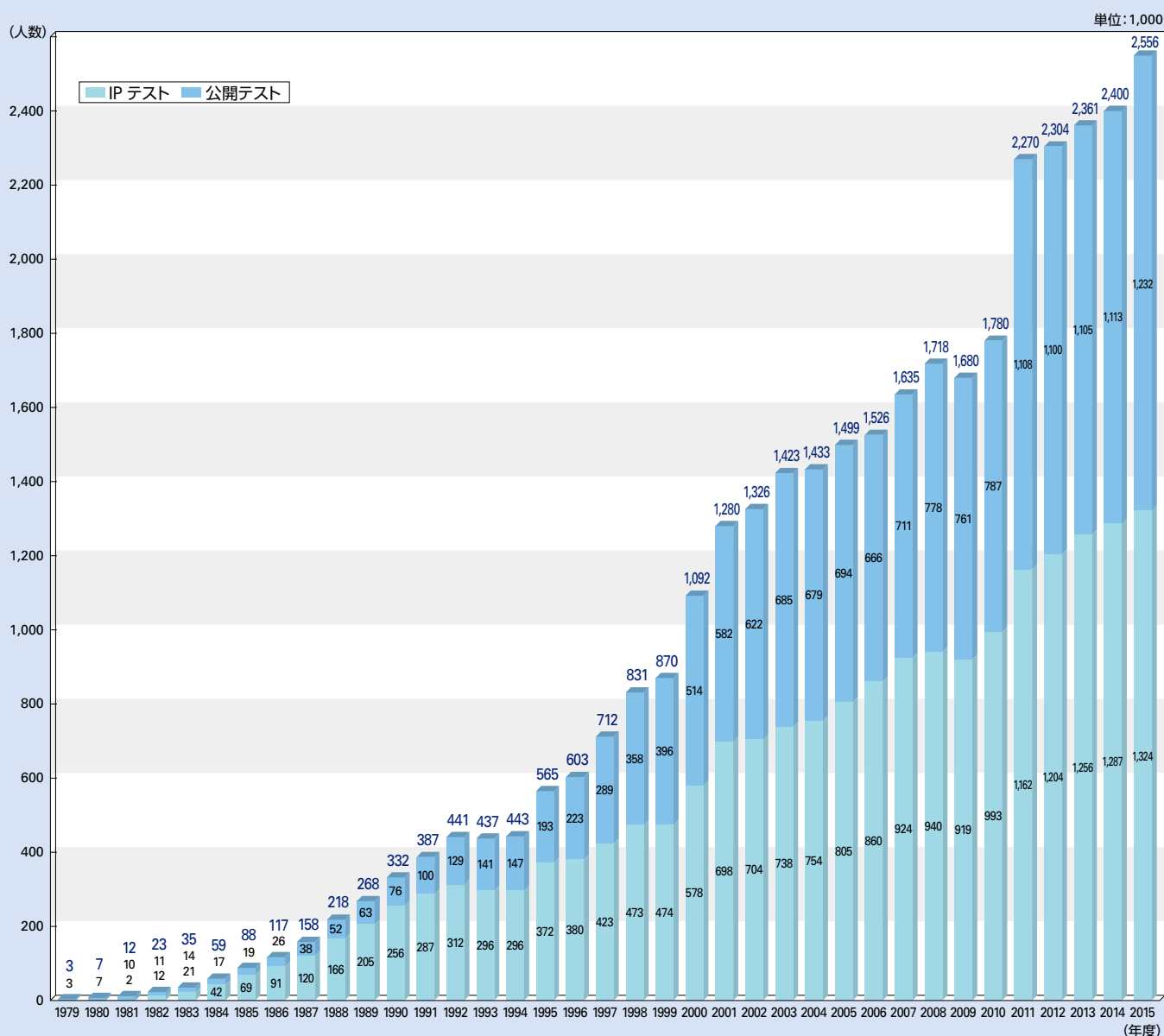
TOEIC L&Rは日常生活やグローバルビジネスで生きる“英語で聞く・読む能力”を測定するテストです。

日本では個人による受験のほか、2015年度には約3,400の企業・団体、学校などで採用されています。企業では自己啓発や英語研修の効果測定、新入社員の英語能力測定のほか、海外出張や駐在の基準、昇進・昇格の要件として利用されています。また学校では、レベルチェック、授業の効果測定、入試や英語課程の単位認定の要件として活用されています。

TOEIC L&Rはスコアの評価基準が一定に保たれているため、継続して受験することで英語能力の伸長を確認することができ、さまざまな用途・目的で幅広く活用されています。

I 受験者数推移

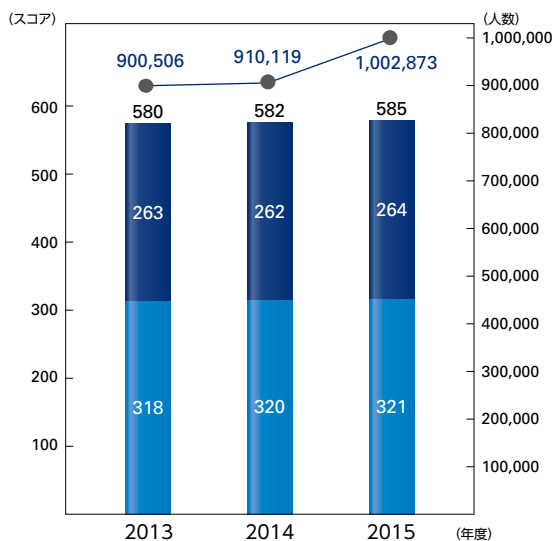
I. TOEIC[®] L&R受験者数推移(1979~2015年度)



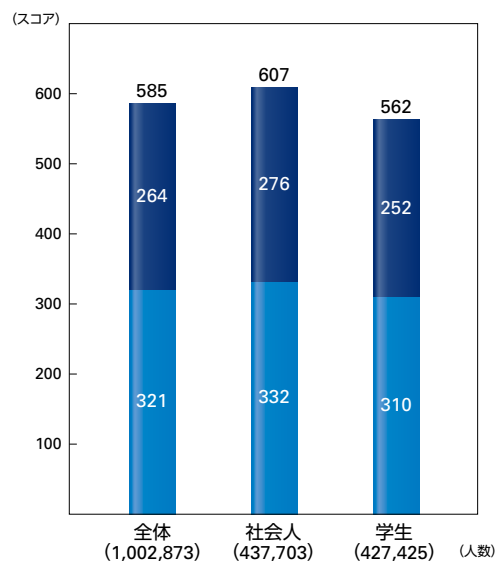
II [公開テスト] 全体データ

● 受験者数 ■ Listening ■ Reading

II-1. 過去3年間の受験者数推移と平均スコア

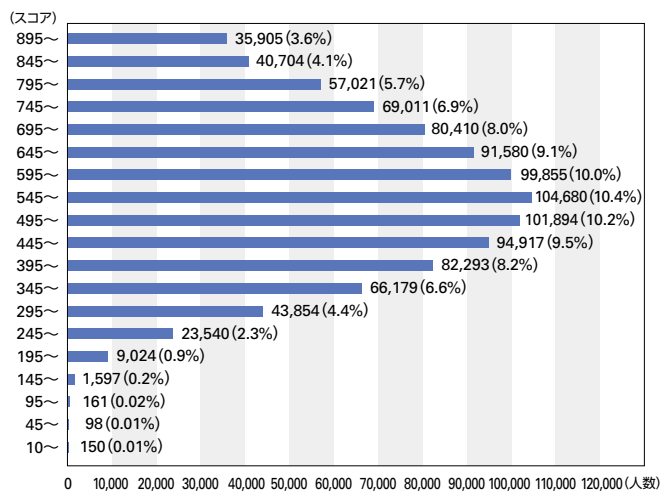


II-2. 社会人/学生別受験者数と平均スコア

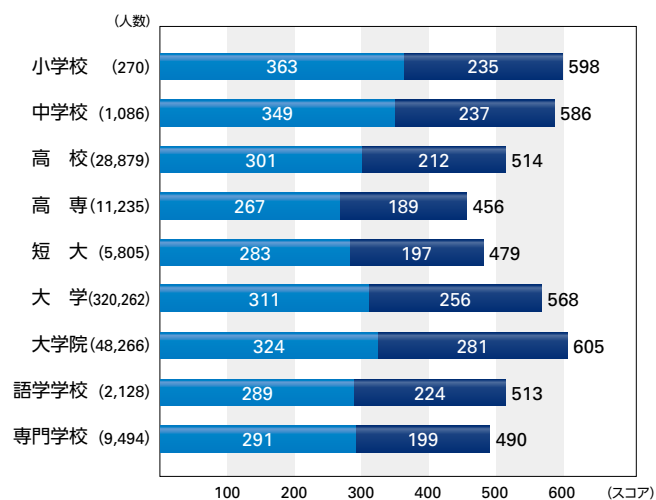


II-3. 公開テスト Totalスコア分布

全体(1,002,873人)



II-4. 所属学校別受験者数と平均スコア

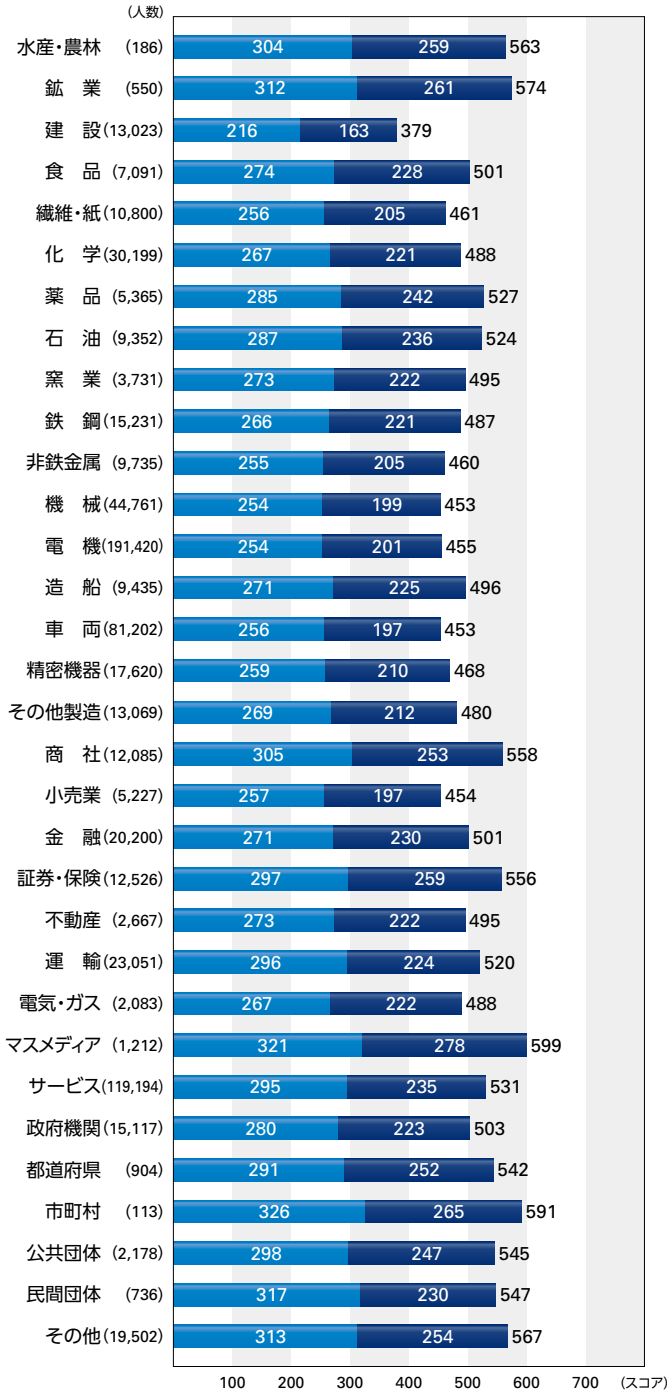


IV [IPテスト] 企業・団体データ

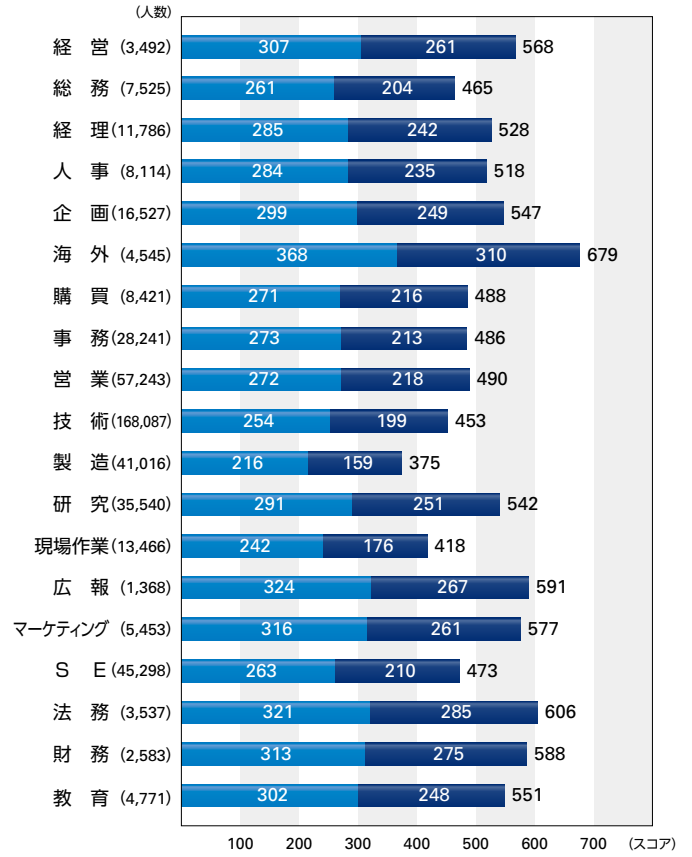
民間企業・官公庁・非営利団体などで実施されたIPテストデータ

Listening Reading

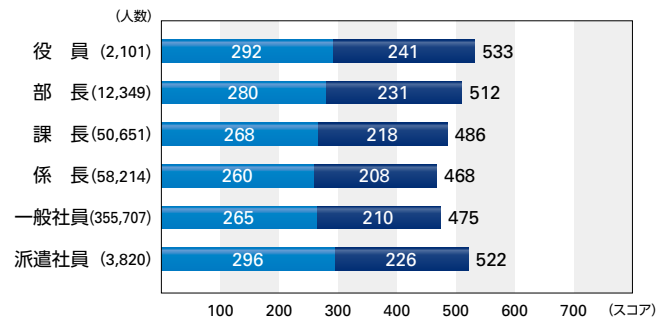
IV-1. 業種別受験者数と平均スコア



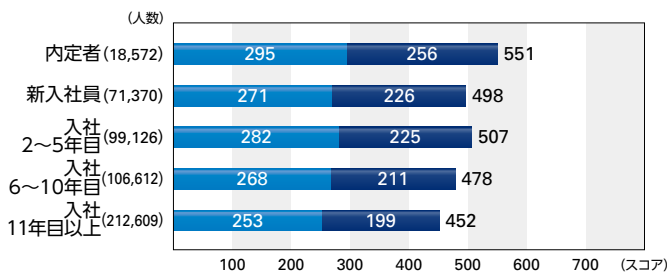
IV-2. 職種別受験者数と平均スコア



IV-3. 役職別受験者数と平均スコア



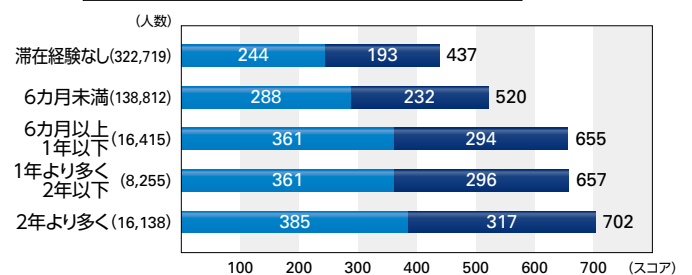
IV-4. 社歴別受験者数と平均スコア



IV-5. 海外滞在経験・期間別受験者数と平均スコア

下記アンケート調査項目の回答データを集計

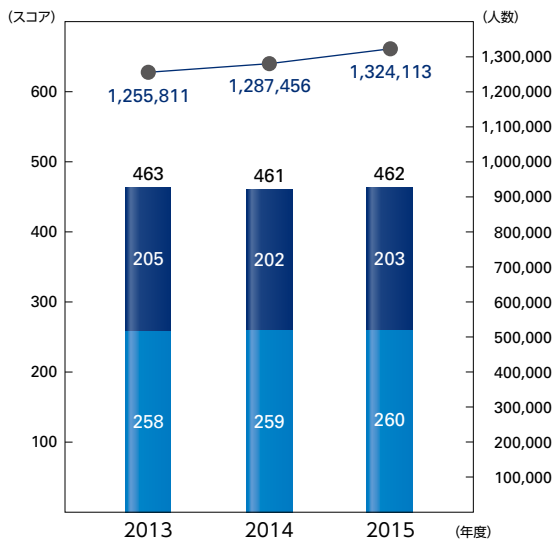
英語を主言語とする国に滞在したことがありますか。



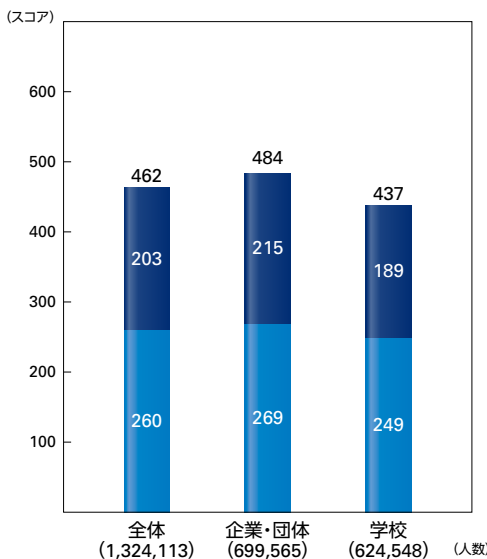
Ⅲ [IPテスト] 全体データ

● 受験者数 ■ Listening ■ Reading

Ⅲ-1. 過去3年間の受験者数推移と平均スコア

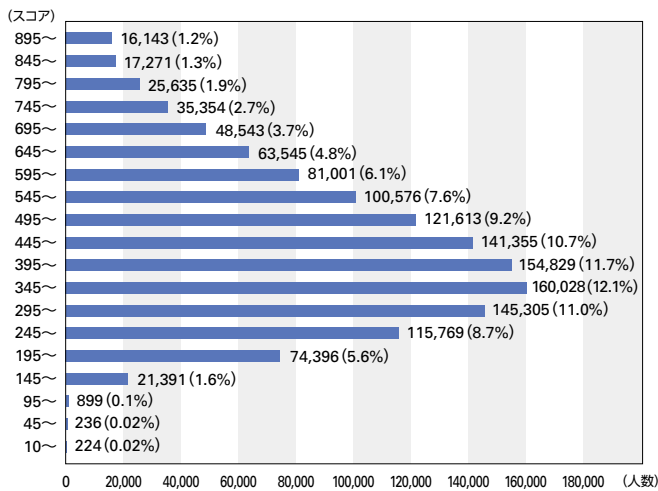


Ⅲ-2. 企業・団体/学校別受験者数と平均スコア

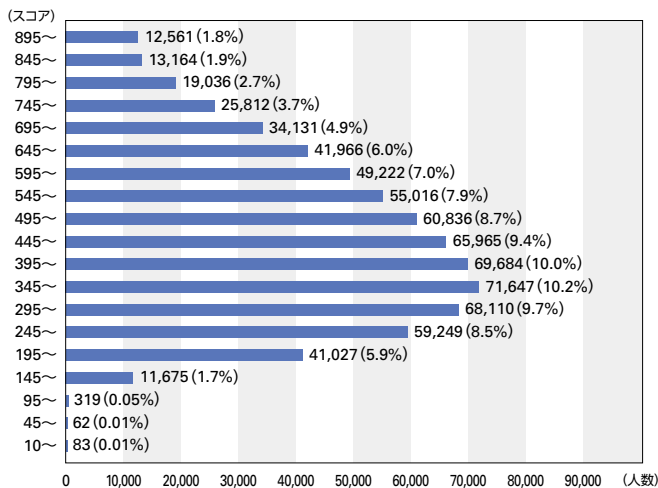


Ⅲ-3. IPテスト Totalスコア分布

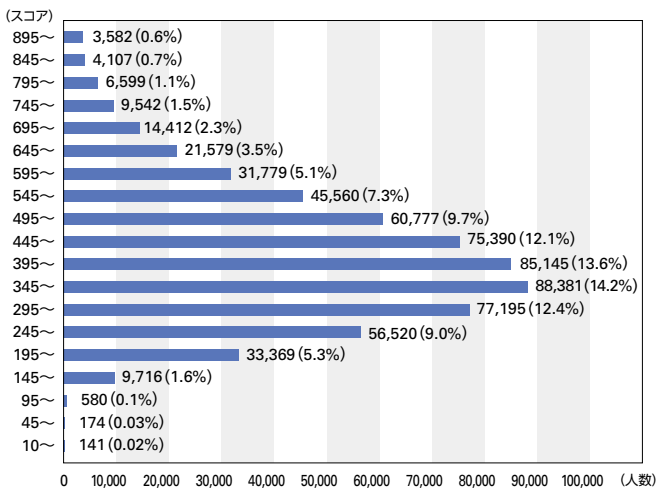
全体 (1,324,113人)



企業・団体 (699,565人)



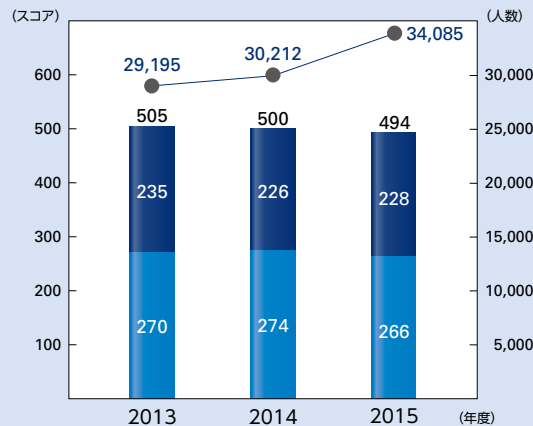
学校 (624,548人)



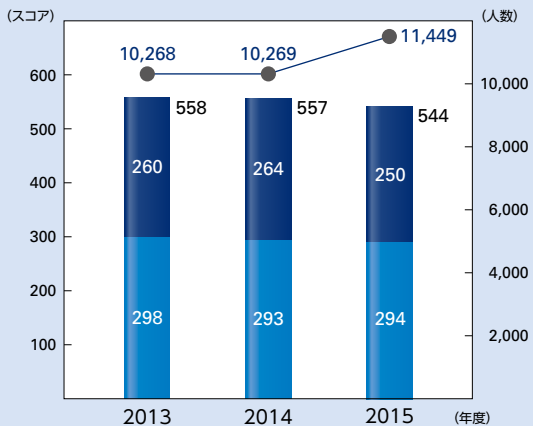
IV-6. 過去3年間の新入社員/内定者受験者数推移と平均スコア

新入社員は各年4月1日から5月31日まで、内定者は前年の10月1日から12月31日までの実施を対象に集計したデータ(IV-4「社歴別受験者数と平均スコア」とは一致しない)

新入社員



内定者



V [IPテスト] 学校データ

高校・高専・短大・大学・大学院・専門学校などの教育機関で実施されたIPテストデータ

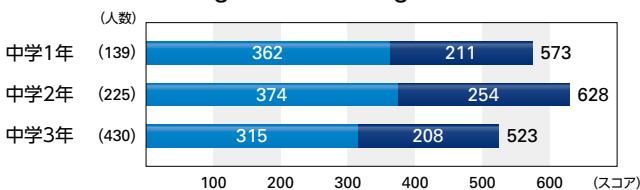
Listening Reading

V-1. 所属学校・学年別受験者数と平均スコア

教育機関内で実施されたIPテスト受験者のうち、「学歴・学校(所属学校・学年)」マーク欄に記入されたデータを集計

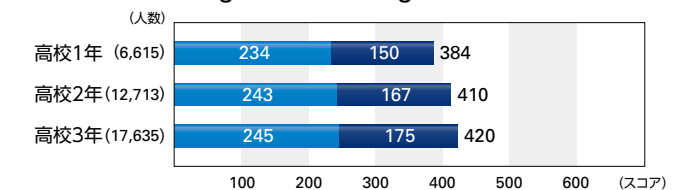
中学校(794人)

平均スコア Listening 340点 Reading 222点 Total 562点



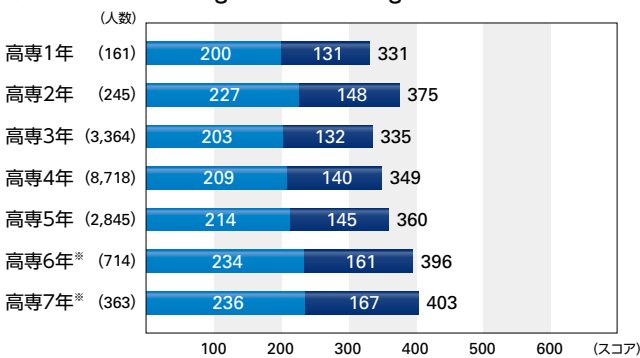
高校(36,963人)

平均スコア Listening 242点 Reading 168点 Total 410点



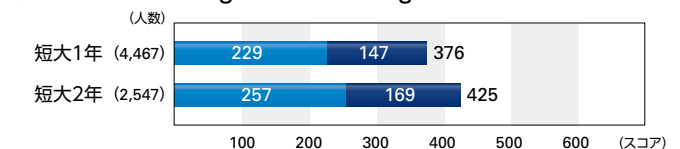
高専(16,410人)

平均スコア Listening 211点 Reading 141点 Total 352点



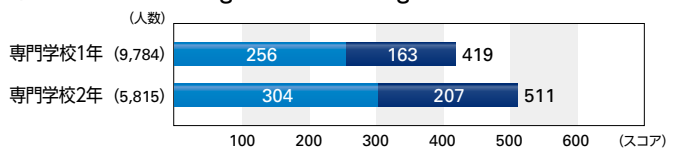
短大(7,014人)

平均スコア Listening 239点 Reading 155点 Total 394点



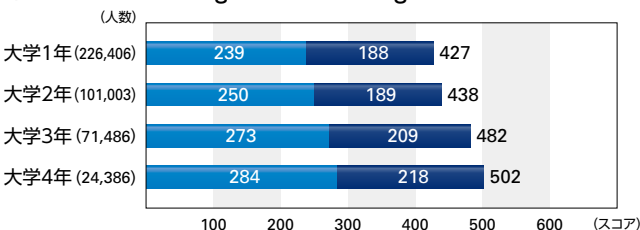
専門学校(15,599人)

平均スコア Listening 274点 Reading 180点 Total 453点



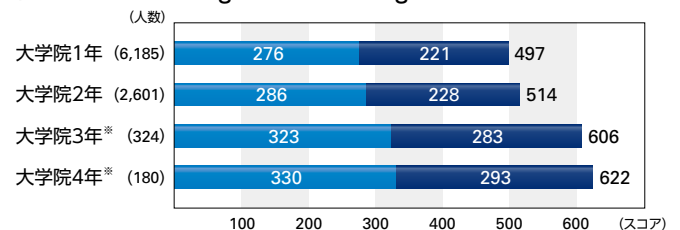
大学(423,281人)

平均スコア Listening 250点 Reading 194点 Total 443点



大学院(9,290人)

平均スコア Listening 281点 Reading 227点 Total 508点



参考

小学校(28人)

平均スコア Listening 298点 Reading 187点 Total 485点

語学学校(133人)

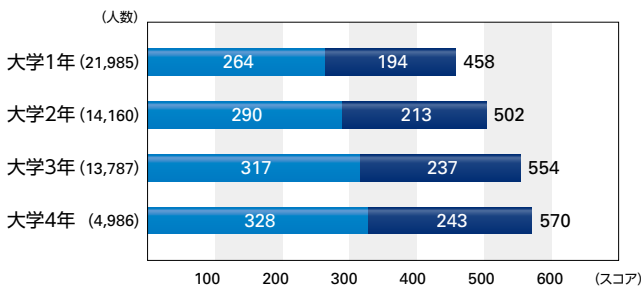
平均スコア Listening 288点 Reading 197点 Total 485点

※上記は、マーク欄に記入されたデータにもとづいて掲載しています。
「高専6・7年」「大学院3・4年」については、「高専専攻科1・2年」「大学院博士課程1・2年」などと読み替えることができます。

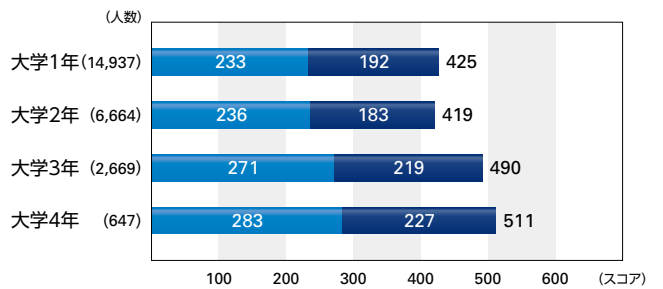
V-2. 大学専攻・学年別受験者数と平均スコア

大学内で実施されたIPテスト受験者のうち、「学校・学歴」・「専攻」マーク欄に記入されたデータを集計

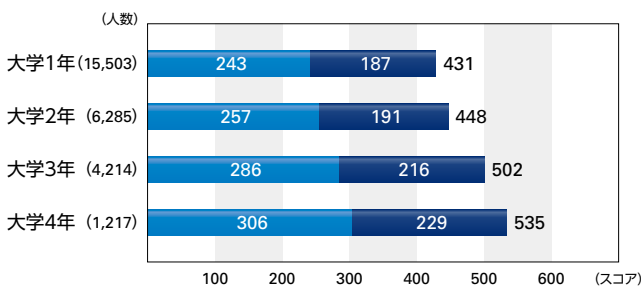
語学・文学系(英語専攻) (54,918人)
 平均スコア Listening 290点 Reading 214点 Total 503点



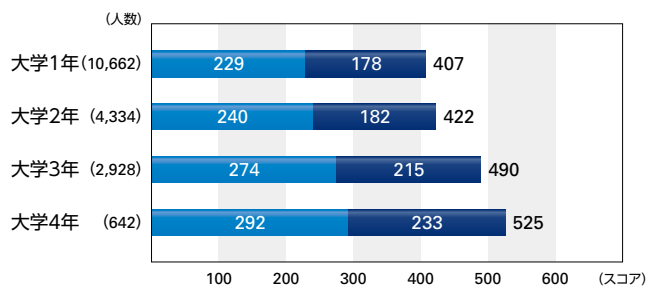
法学系 (24,917人)
 平均スコア Listening 239点 Reading 193点 Total 432点



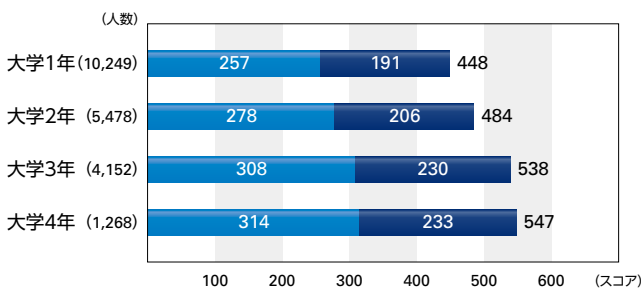
語学・文学系(英語専攻以外) (27,219人)
 平均スコア Listening 256点 Reading 195点 Total 450点



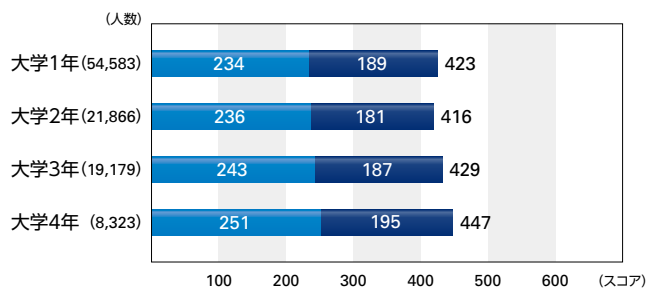
社会学系 (18,566人)
 平均スコア Listening 241点 Reading 187点 Total 428点



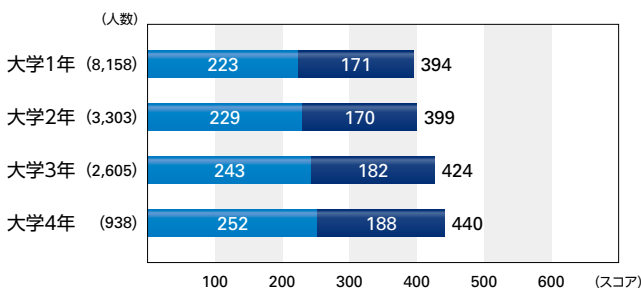
国際関係学系 (21,147人)
 平均スコア Listening 276点 Reading 205点 Total 481点



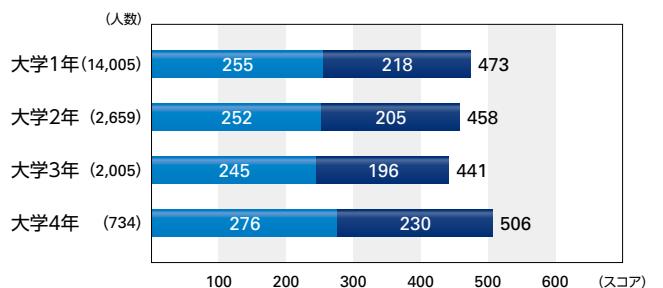
理・工・農学系 (103,951人)
 平均スコア Listening 237点 Reading 187点 Total 425点



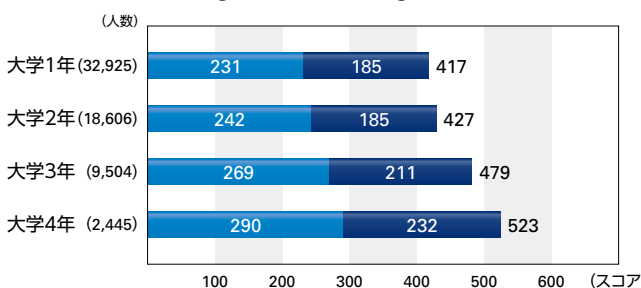
情報科学系 (15,004人)
 平均スコア Listening 230点 Reading 174点 Total 403点



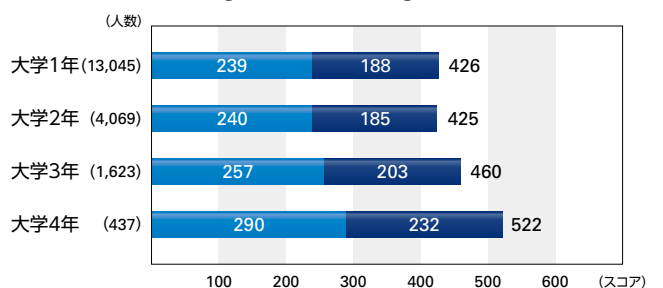
医・薬学系 (19,403人)
 平均スコア Listening 255点 Reading 214点 Total 469点



商学・経済・経営系 (63,480人)
 平均スコア Listening 242点 Reading 191点 Total 433点



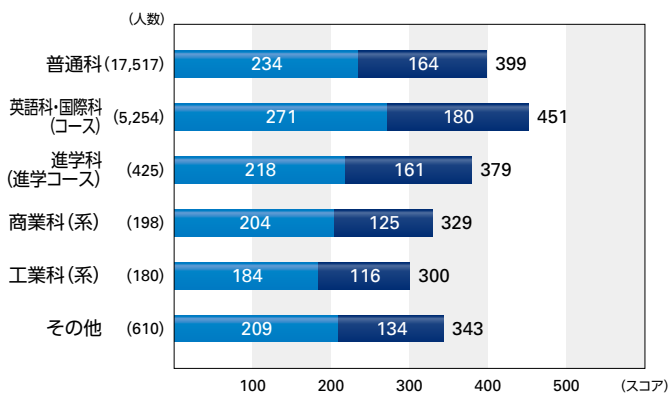
教育・教養系 (19,174人)
 平均スコア Listening 242点 Reading 189点 Total 431点



Listening Reading

V-3. 高校所属科(コース)別受験者数と平均スコア

高校内で実施されたIPテスト受験者のうち、「所属科(コース)」マーク欄に記入されたデータを集計

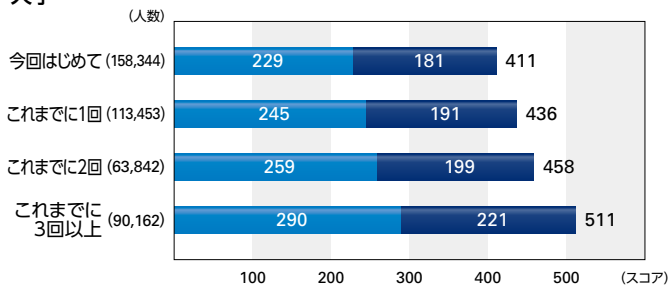


V-4. 受験回数別受験者数と平均スコア

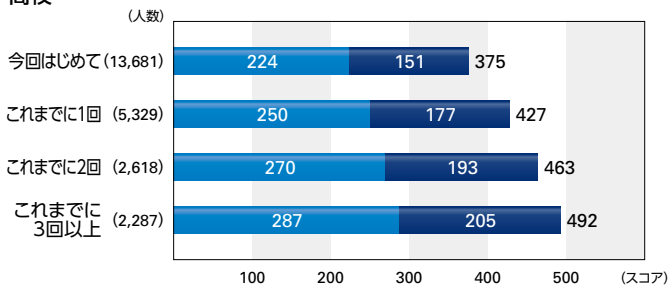
下記アンケート調査項目の回答データを集計

これまでに受験されたTOEIC L&R(リニューアルされる前のものも含む)の回数について該当するものにマークしてください。

大学



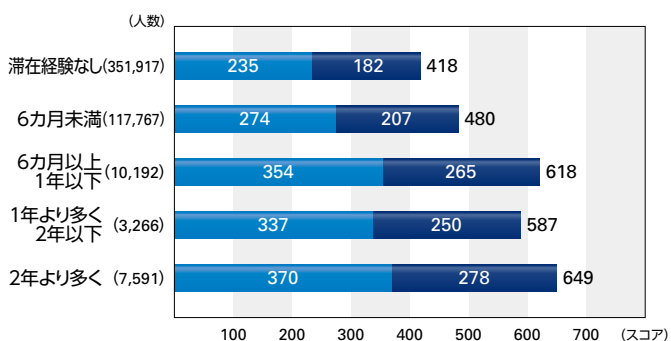
高校



V-5. 海外滞在経験・期間別受験者数と平均スコア

下記アンケート調査項目の回答データを集計

英語を主言語とする国に滞在したことがありますか。



TOEIC[®] Speaking & Writing Tests

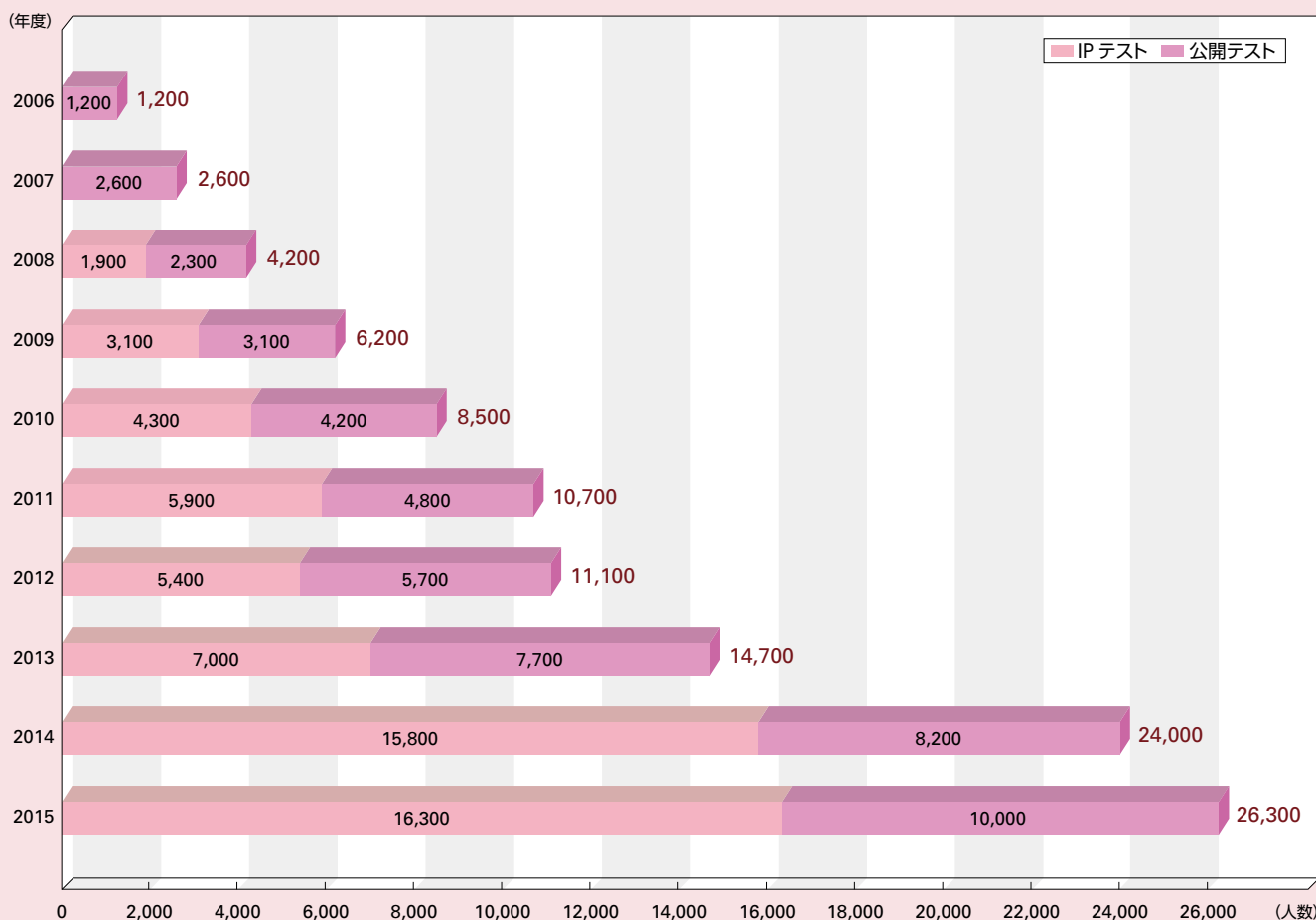


TOEIC S&Wは日常生活やグローバルビジネスで生きる“英語で話す・書く能力”を測定するテストです。

日本では個人による受験のほかに、2015年度には約380の企業・団体、学校などで採用されています。企業では内定者や新入社員のレベルチェック、研修の効果測定、海外赴任要件などで活用されています。また学校では、授業や留学の効果測定、成績評価、就職対策の一環として利用されています。

I 受験者数推移

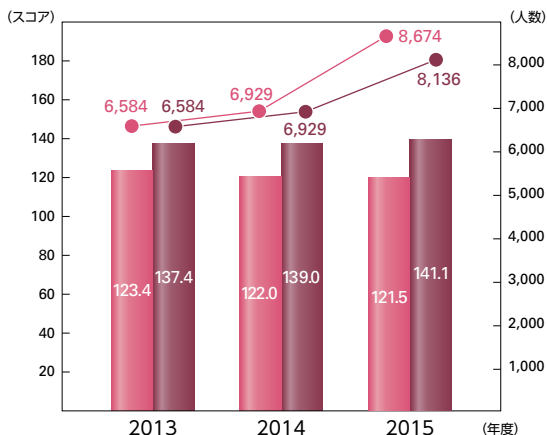
I. TOEIC[®] S&W受験者数推移(2006~2015年度)



II [公開テスト] 全体データ

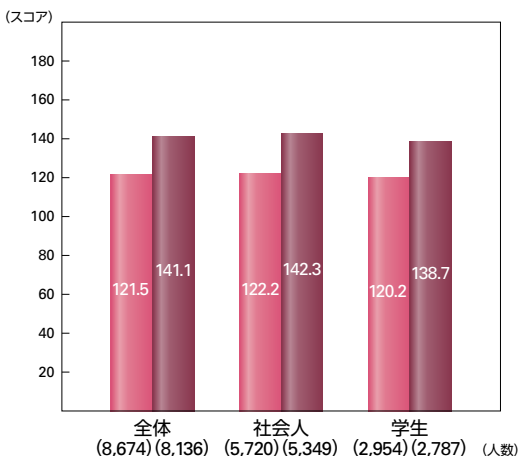
2015年度(2016年1月)よりTOEIC Speaking公開テストを導入したため、SpeakingとWritingの受験者数は一致しない。

II-1. 過去3年間の受験者数推移と平均スコア



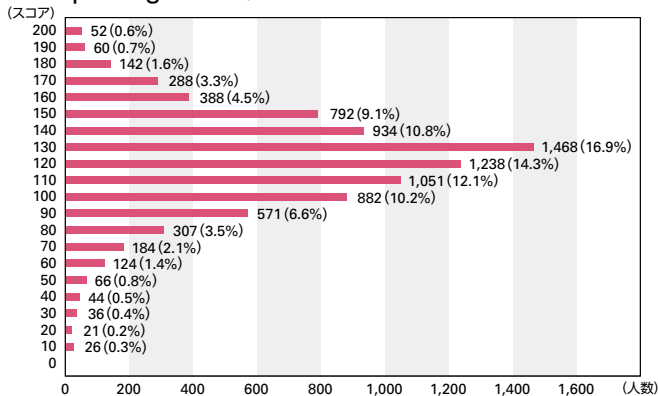
● 受験者数 (Speaking) ● 受験者数 (Writing) ■ Speaking ■ Writing

II-2. 社会人/学生別受験者数と平均スコア

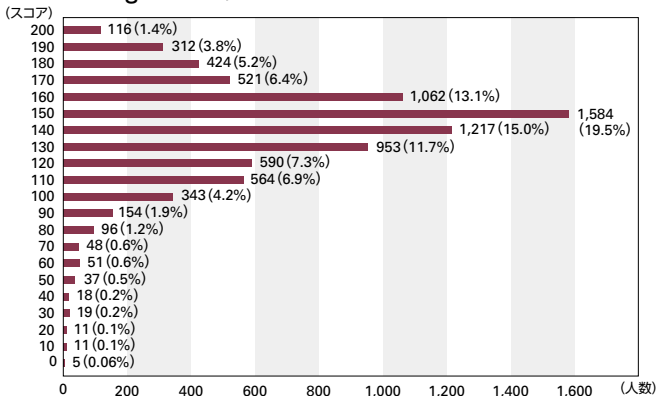


II-3. 公開テスト スコア分布

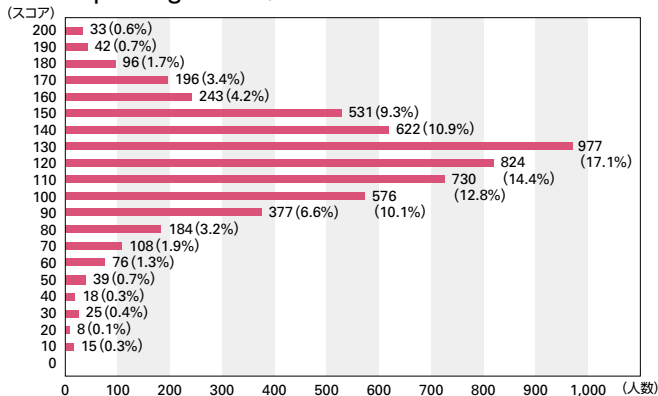
全体 Speakingスコア (8,674人)



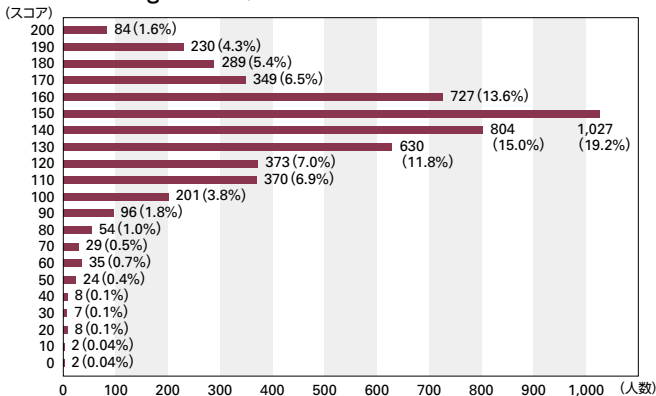
全体 Writingスコア (8,136人)



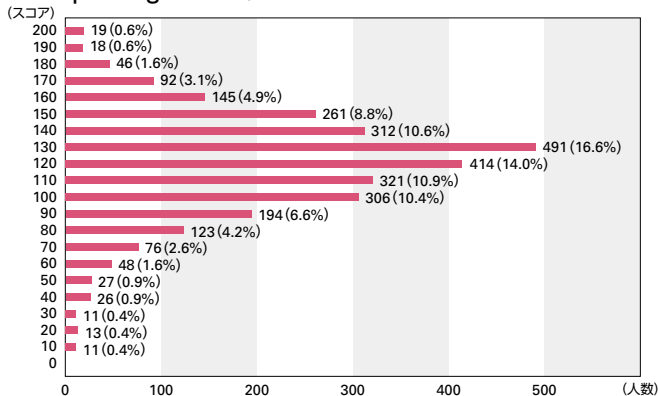
社会人 Speakingスコア (5,720人)



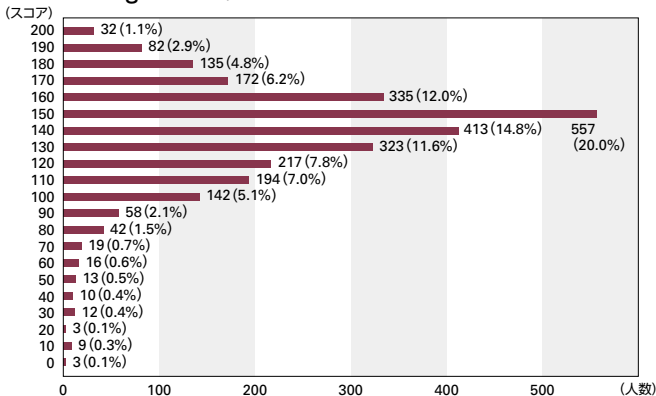
社会人 Writingスコア (5,349人)



学生 Speakingスコア (2,954人)



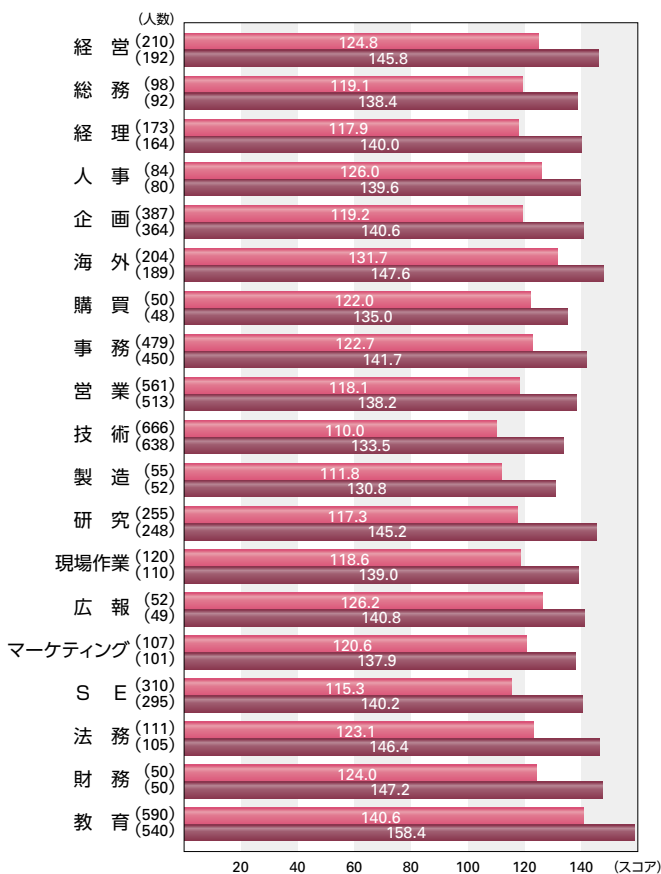
学生 Writingスコア (2,787人)



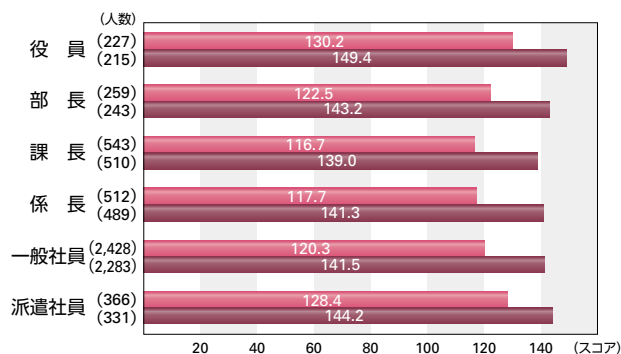
Ⅲ [公開テスト] 社会人データ

Speaking Writing

Ⅲ-1. 職種別受験者数と平均スコア



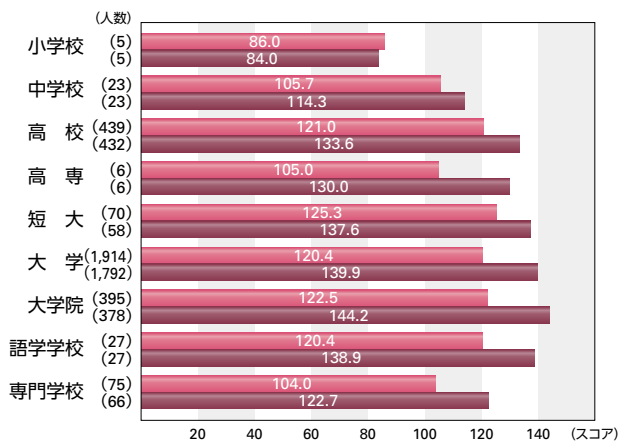
Ⅲ-2. 役職別受験者数と平均スコア



Ⅳ [公開テスト] 学生データ

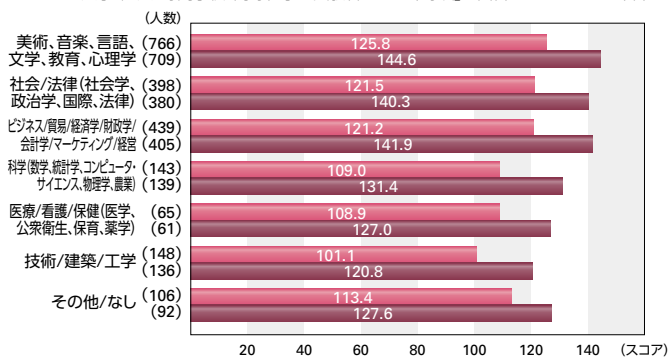
Speaking Writing

Ⅳ-1. 所属学校別受験者数と平均スコア



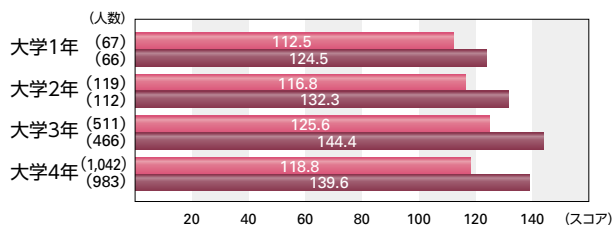
Ⅳ-2. 専攻別受験者数と平均スコア

大学・短大・専門学校・高专在学の受験者のうち、「専攻」に回答されたデータを集計



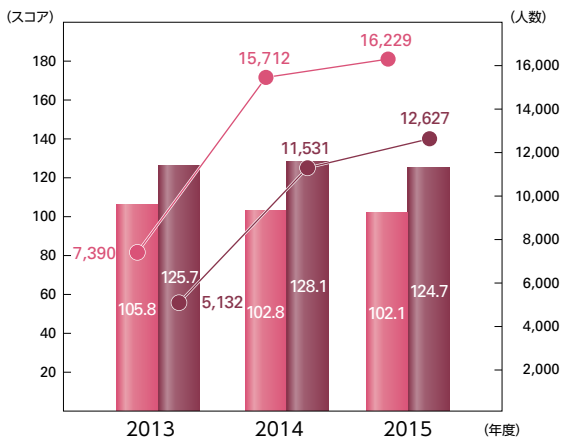
Ⅳ-3. 学年別受験者数と平均スコア

大学在学の受験者のうち、「学年」に回答されたデータを集計

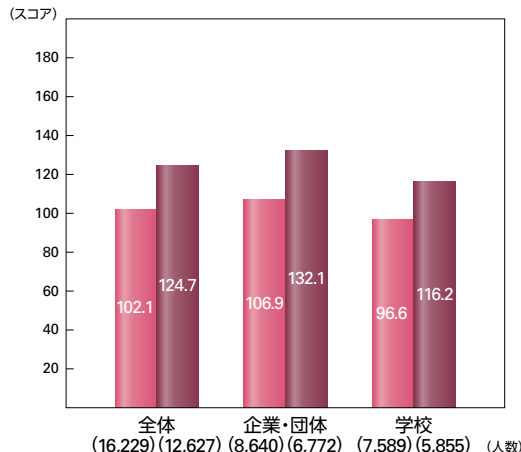


V [IPテスト] 全体データ

V-1. 過去3年間の受験者数推移と平均スコア

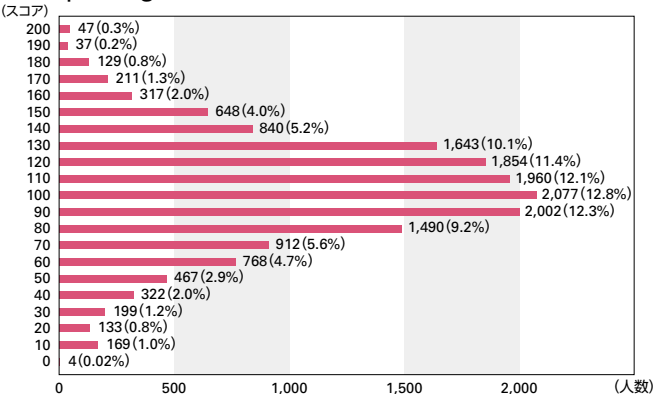


V-2. 企業・団体/学校別受験者数と平均スコア

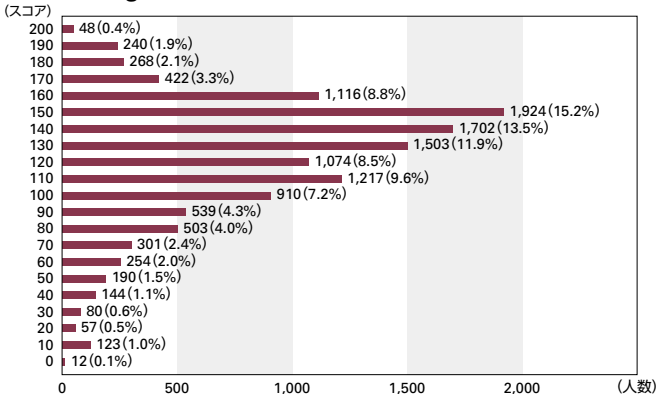


V-3. IPテスト スコア分布

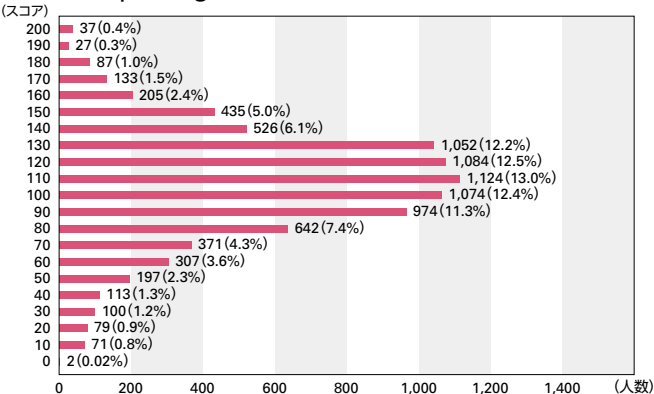
全体 Speakingスコア (16,229人)



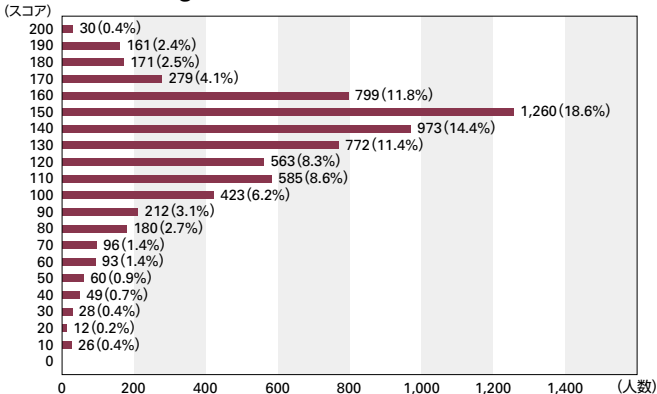
全体 Writingスコア (12,627人)



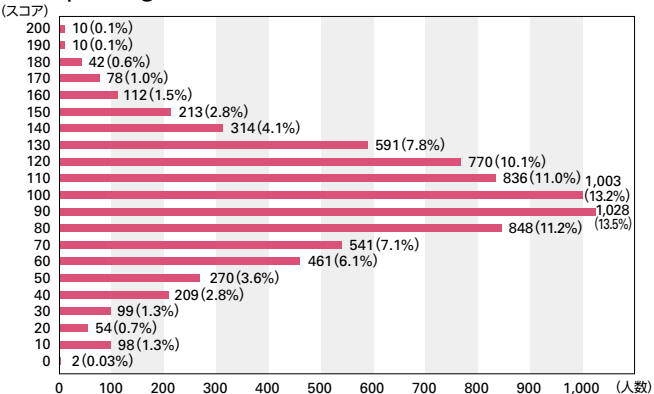
企業・団体 Speakingスコア (8,640人)



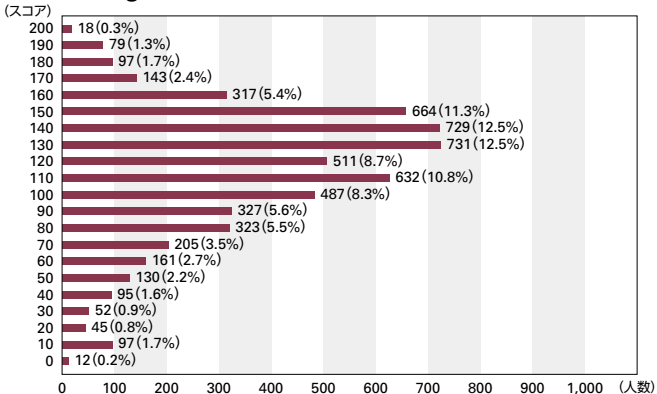
企業・団体 Writingスコア (6,772人)



学校 Speakingスコア (7,589人)



学校 Writingスコア (5,855人)



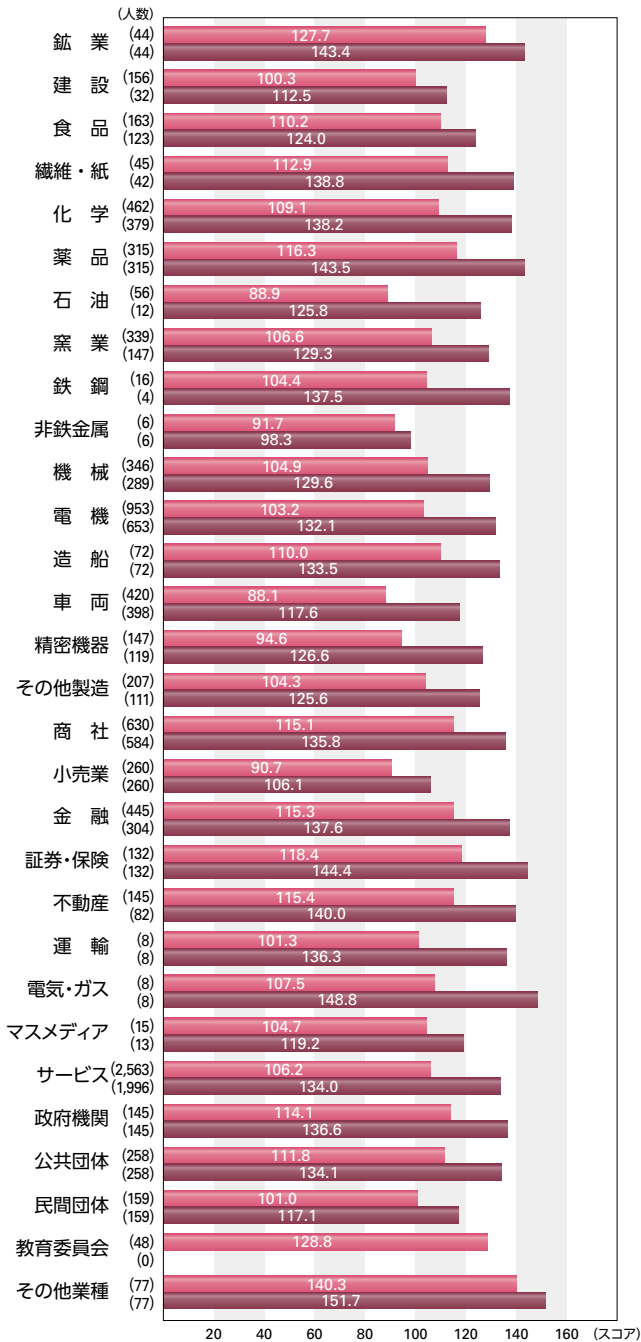
VI [IPテスト] 企業・団体データ

民間企業・官公庁・非営利団体などで実施されたIPテストデータ

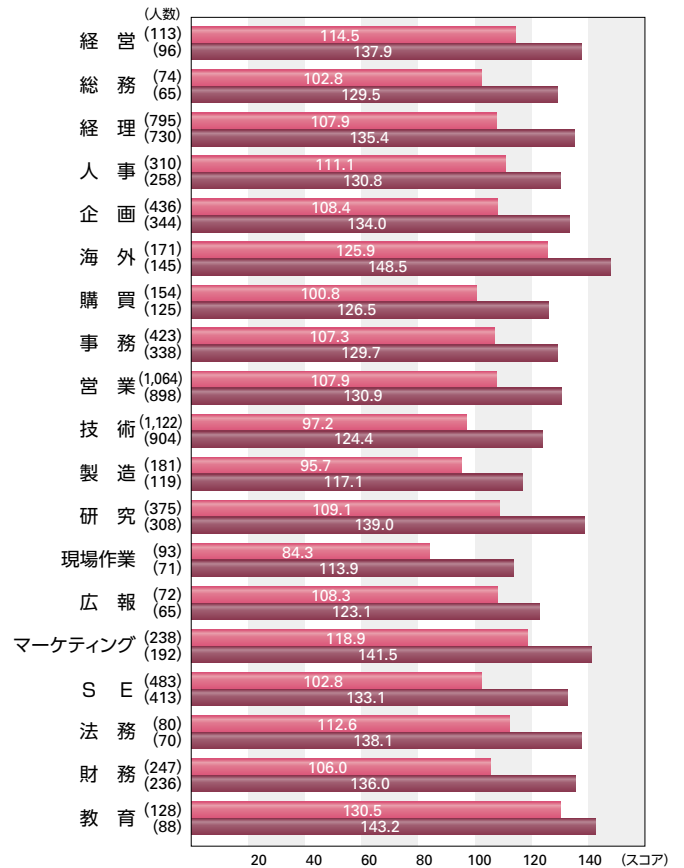
Speaking Writing

VI-1. 業種別受験者数と平均スコア

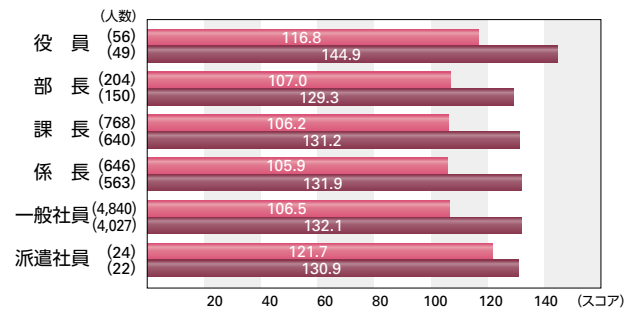
IPテスト実施実績がない業種は省略



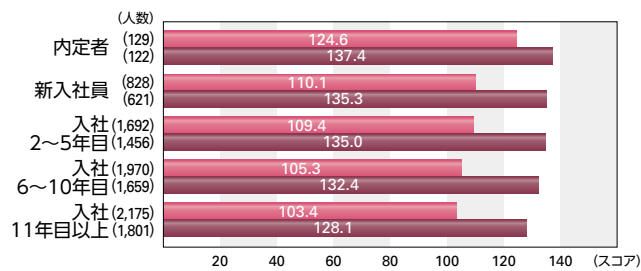
VI-2. 職種別受験者数と平均スコア



VI-3. 役職別受験者数と平均スコア



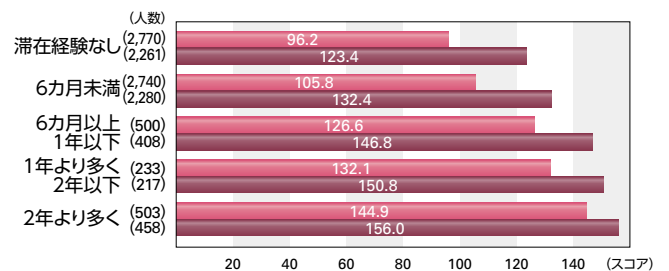
VI-4. 社歴別受験者数と平均スコア



VI-5. 海外滞在経験・期間別受験者数と平均スコア

下記アンケート調査項目の回答データを集計

英語を主言語とする国に滞在したことがありますか。



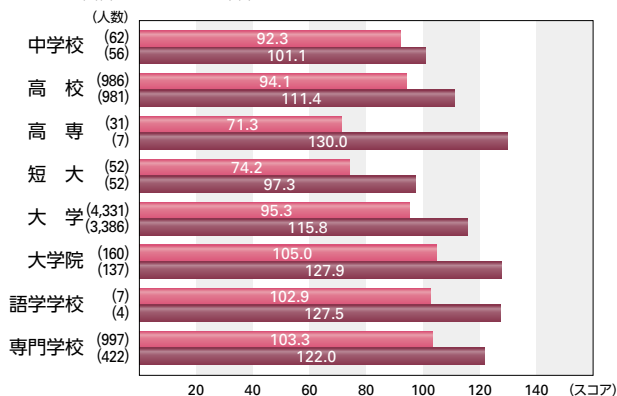
VII [IPテスト] 学校データ

高校・高専・短大・大学・大学院・専門学校などの教育機関内で実施されたIPテストデータ

Speaking Writing

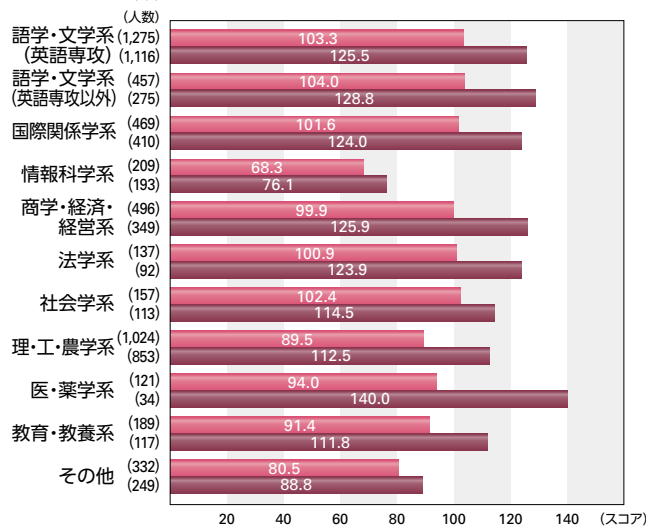
VII-1. 所属学校別受験者数と平均スコア

教育機関内で実施されたIPテスト受験者のうち、「学校・学歴(所属学校・学年)」に回答されたデータを集計



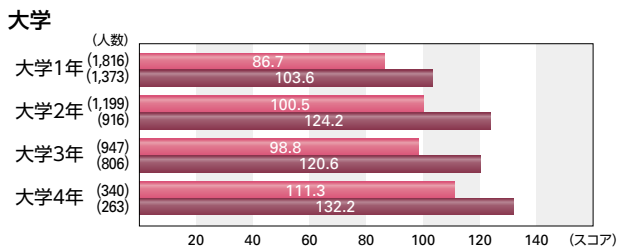
VII-2. 専攻別受験者数と平均スコア

大学・短大・専門学校・高専内で実施された受験者のうち、「専攻」に回答されたデータを集計



VII-3. 学年別受験者数と平均スコア

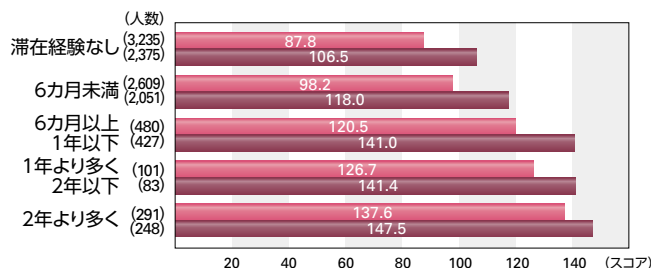
教育機関内で実施されたIPテスト受験者のうち、「学歴・学校(所属学校・学年)」に回答されたデータを集計



VII-4. 海外滞在経験・期間別受験者数と平均スコア

下記アンケート調査項目の回答データを集計

英語を主言語とする国に滞在したことがありますか?



VIII TOEIC® S&W受験者とTOEIC® L&Rスコア*

公開テストとIPテスト受験者のうち、下記アンケート調査項目に回答されたデータを集計(公開テストは2007年1月から2016年3月まで、IPテストは2008年6月から2016年3月までの累計)

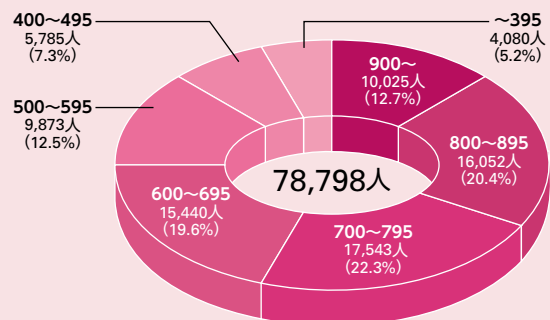
〈公開テスト〉

もっとも最近に受験されたTOEIC L&R(リスニング/リーディング)のスコアはどの範囲ですか?

〈IPテスト〉

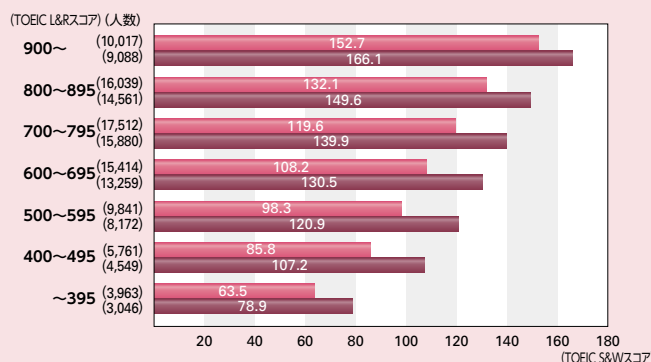
差し支えなければ、その際のTOEIC L&R(リスニング・リーディング)のスコアを選択してください。

VIII-1. TOEIC L&Rスコア別TOEIC S&W受験者数



*TOEIC L&Rスコア: TOEIC Listening & Reading スコア

VIII-2. TOEIC L&Rスコア別TOEIC S&W平均スコア



TOEIC Bridge® Test



TOEIC Bridgeは英語学習初級者から中級者を対象とした日常生活で生きる“英語で聞く・読む能力”を測定するテストです。

日本では個人による受験のほか、2015年度には約480の企業・団体、学校などで採用されています。

TOEIC BridgeはTOEIC L&Rへの架け橋という意味を込めて開発されました。TOEIC L&Rよりも「やさしく」「日常的で身近な」「時間が短い」特長を活かし、企業・大学・高校などにおいてレベルチェック、研修・授業のクラス分けなどに利用されています。

TOEIC Bridge®とTOEIC® L&Rのスコア比較表

TOEIC Bridge®	90	100	110	120	130	140	150	160
TOEIC® L&R	230	260	280	310	345	395	470	570

TOEIC L&Rへの
移行奨励レベル

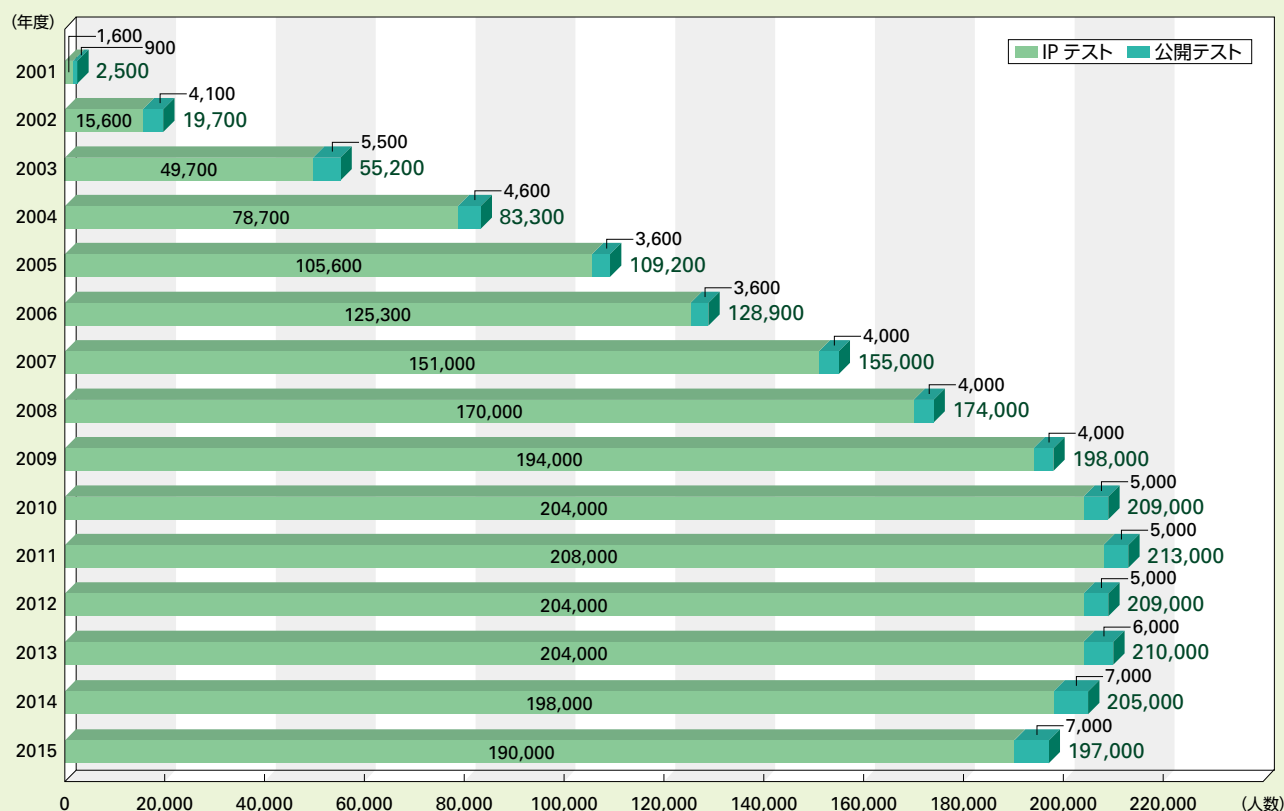
スコア比較表をご覧ください際の注意事項

- この表は15,569名の日本と韓国の受験者データをもとに、TOEIC Bridgeのスコアからそれに対応するTOEIC L&Rのスコアを予測したものです。TOEIC Bridgeの受験者数は日本と韓国が最も多いため、両国からランダムにサンプルを抽出しています。
- 対象サンプルは2000年11月から2005年9月までの間に、TOEIC L&RとTOEIC Bridgeの両方を6カ月以内に受験しています。受験の形態は公開テストとIPテストの両方が含まれます。またその多くは最初にTOEIC Bridgeを受験し、その後TOEIC L&Rを受験しています。
- サンプルの平均年齢は20歳で、高校・短大・大学生が大半を占めており、高校生が全体の23%、短大生・大学生が31%となります。
- このようなリサーチにおいてはサンプルが変わると結果の値が変わることがあります。
- TOEIC Bridgeのスケールが20点から180点であるのに対し、上記の表で90点から160点までしか掲載されていない理由は、TOEIC Bridge160点以上および90点未満のスコアレンジにおいては有効なデータと検証されなかったためです。TOEIC Bridgeでは90点未満に対しても評価できますが、TOEIC L&Rではそのレベルに対応した問題がほとんどないため、TOEIC Bridge90点未満に対応する統計上意味のあるデータを得ることができません。またTOEIC Bridgeは180点まで評価することができますが、TOEIC L&Rにはそれ以上のレベルを評価する問題が多数含まれているために、両者を比較して統計上意味のあるデータを得ることができません。そのため、TOEIC Bridge160点以上および90点未満のスコアレンジでは比較対象として適切ではないとEducational Testing Service (ETS) が判断しました。
- 両テストの開発機関であるETSは、TOEIC Bridge150点以上のレベルにおいてはTOEIC L&Rの方がそのレベルに適した設問が多くなることからTOEIC L&Rの受験を奨励しております。
※ETSはTOEIC Bridgeの受験者の実態に即して検証を行い、これまでTOEIC L&Rへの移行のガイドラインとしていたTOEIC Bridgeのスコアを160点から150点に変更いたしました(2007年8月)。

I 受験者数推移

I. TOEIC Bridge® 受験者数推移 (2001~2015年度)

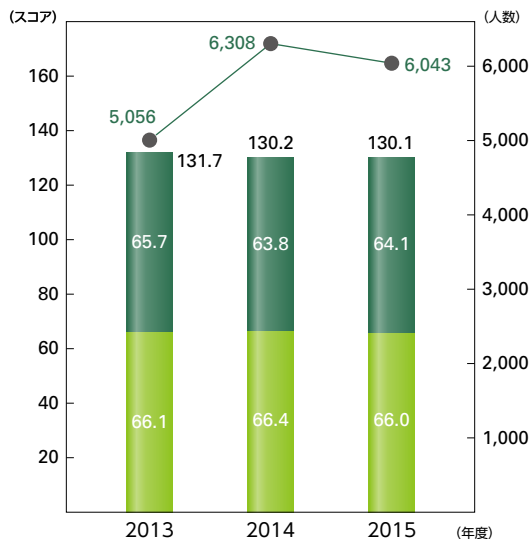
2007年度以降の数値は百の位を、2006年度以前の数値は十の位を四捨五入



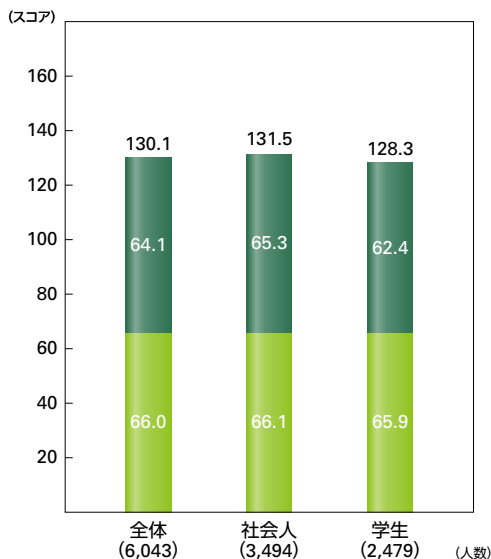
II [公開テスト] 全体データ

● 受験者数 ■ Listening ■ Reading

II-1. 過去3年間の受験者数推移と平均スコア

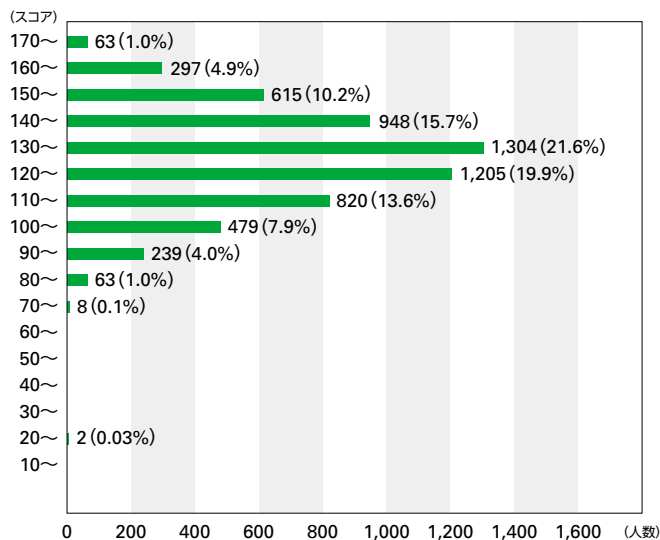


II-2. 社会人/学生別受験者数と平均スコア

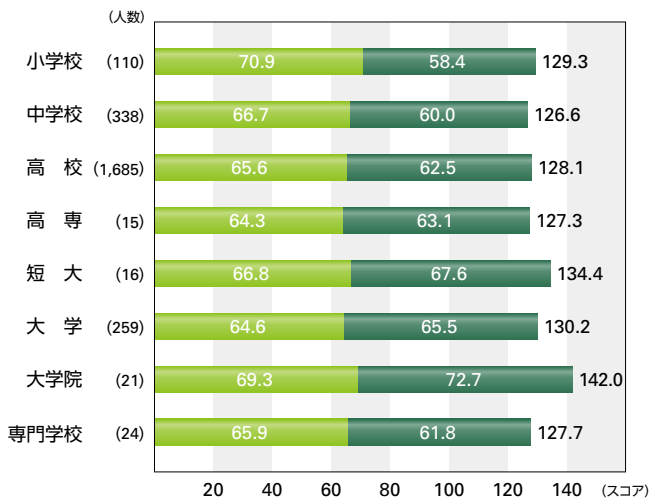


II-3. 公開テスト Totalスコア分布

全体 (6,043人)



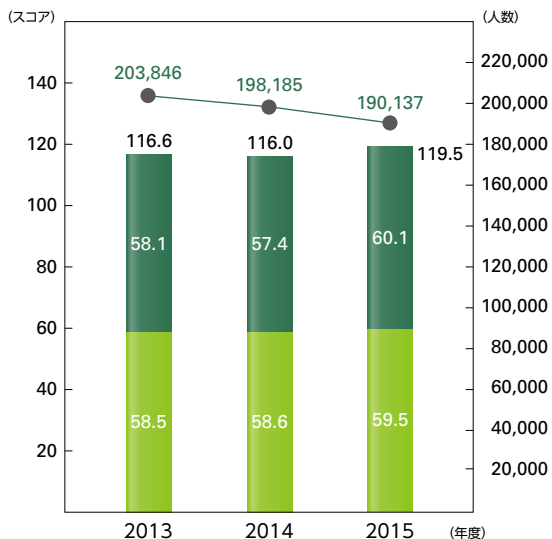
II-4. 所属学校別受験者数と平均スコア



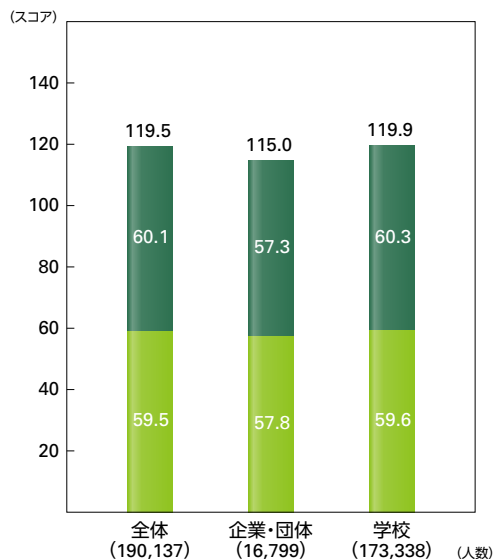
Ⅲ [IPテスト] 全体データ

● 受験者数 ■ Listening ■ Reading

Ⅲ-1. 過去3年間の受験者数推移と平均スコア

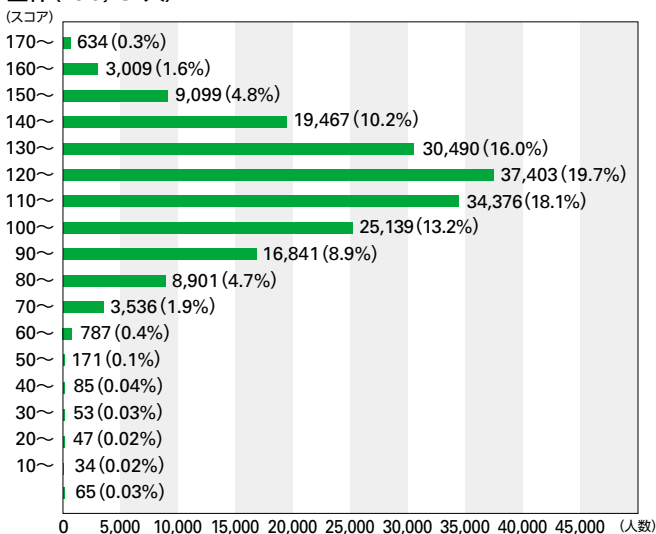


Ⅲ-2. 企業・団体/学校別受験者数と平均スコア

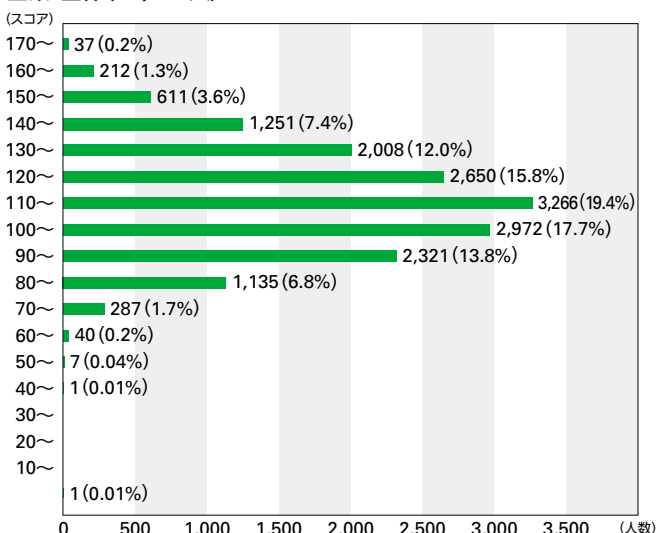


Ⅲ-3. IPテスト Totalスコア分布

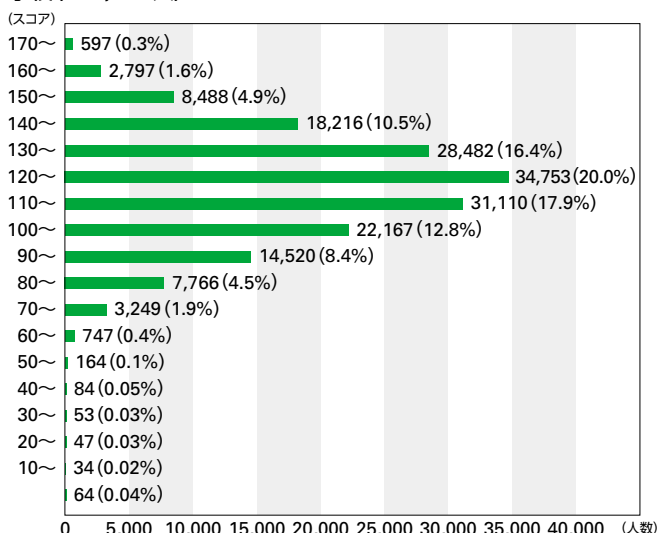
全体 (190,137人)



企業・団体 (16,799人)



学校 (173,338人)



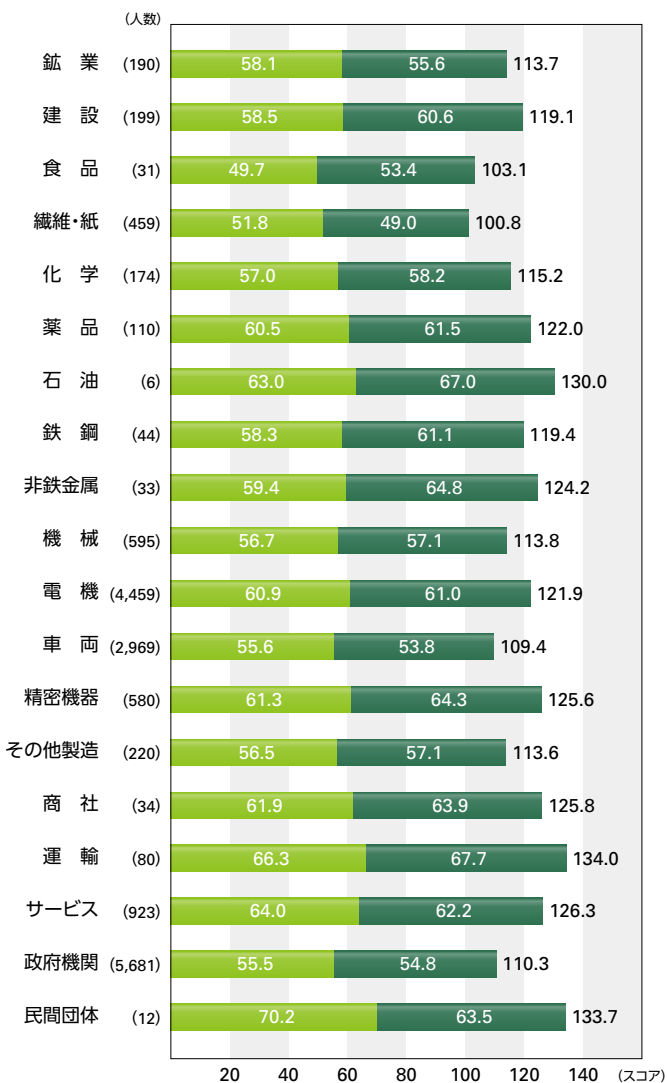
IV [IPテスト] 企業・団体データ

民間企業・官公庁・非営利団体などで実施されたIPテストデータ

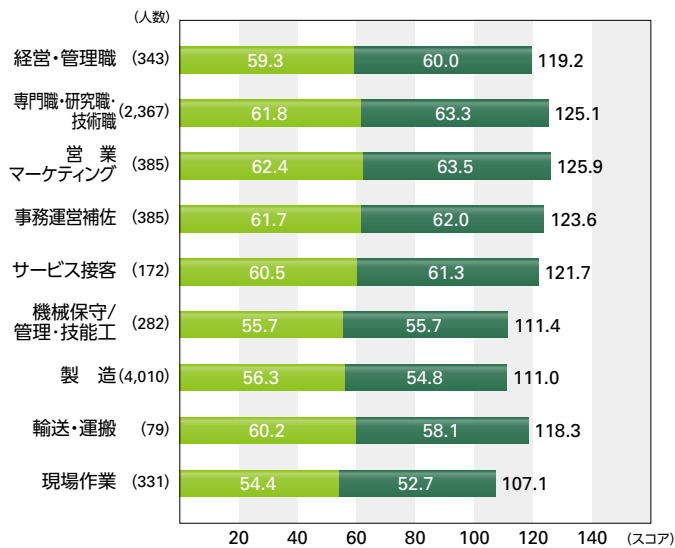
Listening Reading

IV-1. 業種別受験者数と平均スコア

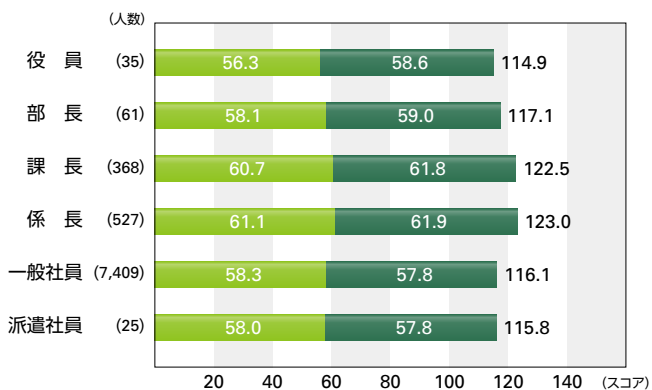
IPテスト実施実績がない業種は省略



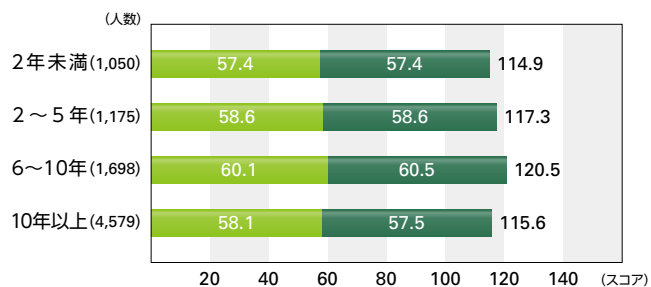
IV-2. 職種別受験者数と平均スコア



IV-3. 役職別受験者数と平均スコア



IV-4. 社歴別受験者数と平均スコア



V [IPテスト] 学校データ

高校・高専・短大・大学・大学院・専門学校などの教育機関で実施されたIPテストデータ

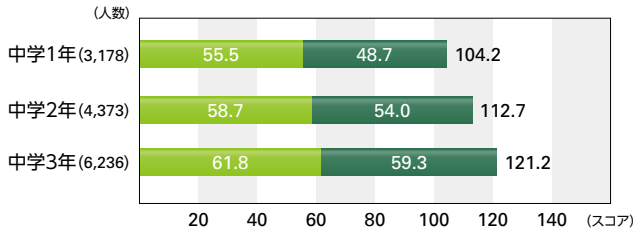
Listening Reading

V-1. 所属学校・学年別受験者数と平均スコア

教育機関内で実施されたIPテスト受験者のうち、「学歴・学校(所属学校・学年)」マーク欄に記入されたデータを集計(母集団の少ない学年は省略)

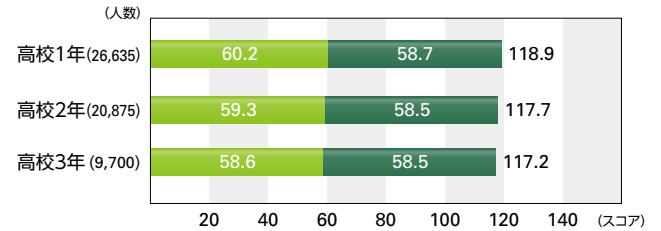
中学校(13,787人)

平均スコア Listening 59.4点 Reading 55.2点 Total 114.6点



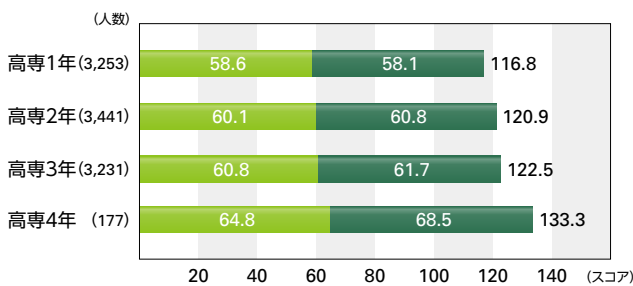
高校(57,210人)

平均スコア Listening 59.6点 Reading 58.6点 Total 118.2点



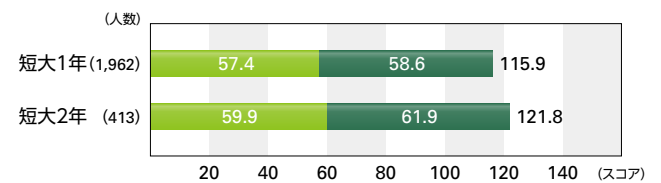
高専(10,104人)

平均スコア Listening 59.9点 Reading 60.3点 Total 120.3点



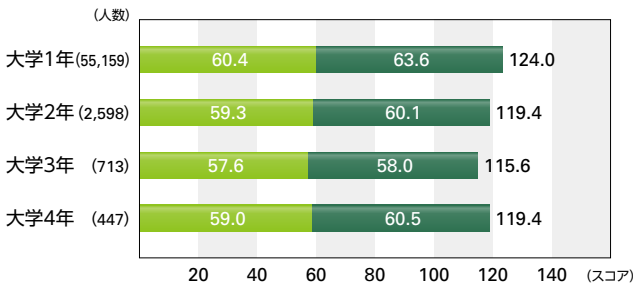
短大(2,375人)

平均スコア Listening 57.8点 Reading 59.1点 Total 117.0点



大学(58,917人)

平均スコア Listening 60.3点 Reading 63.4点 Total 123.7点



小学校(271人)

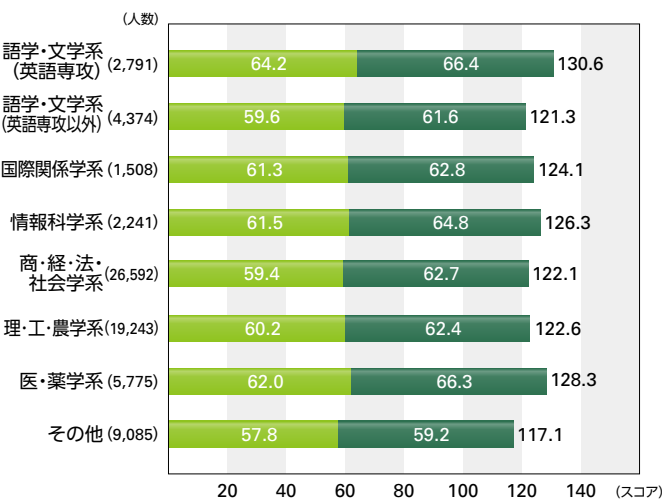
平均スコア Listening 62.3点 Reading 52.0点 Total 114.3点

専門学校(1,036人)

平均スコア Listening 54.7点 Reading 52.7点 Total 107.4点

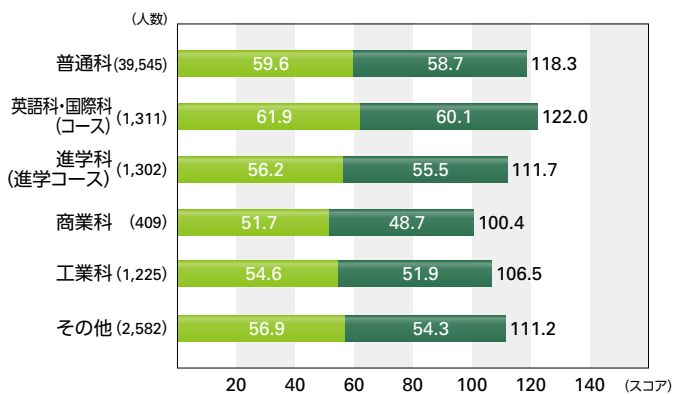
V-2. 専攻別受験者数と平均スコア

大学・短大・専門学校・高専内で実施されたIPテスト受験者のうち、「専攻」マーク欄に記入されたデータを集計



V-3. 高校所属科(コース)別受験者数と平均スコア

高校内で実施されたIPテスト受験者のうち、「所属科コース」マーク欄に記入されたデータを集計

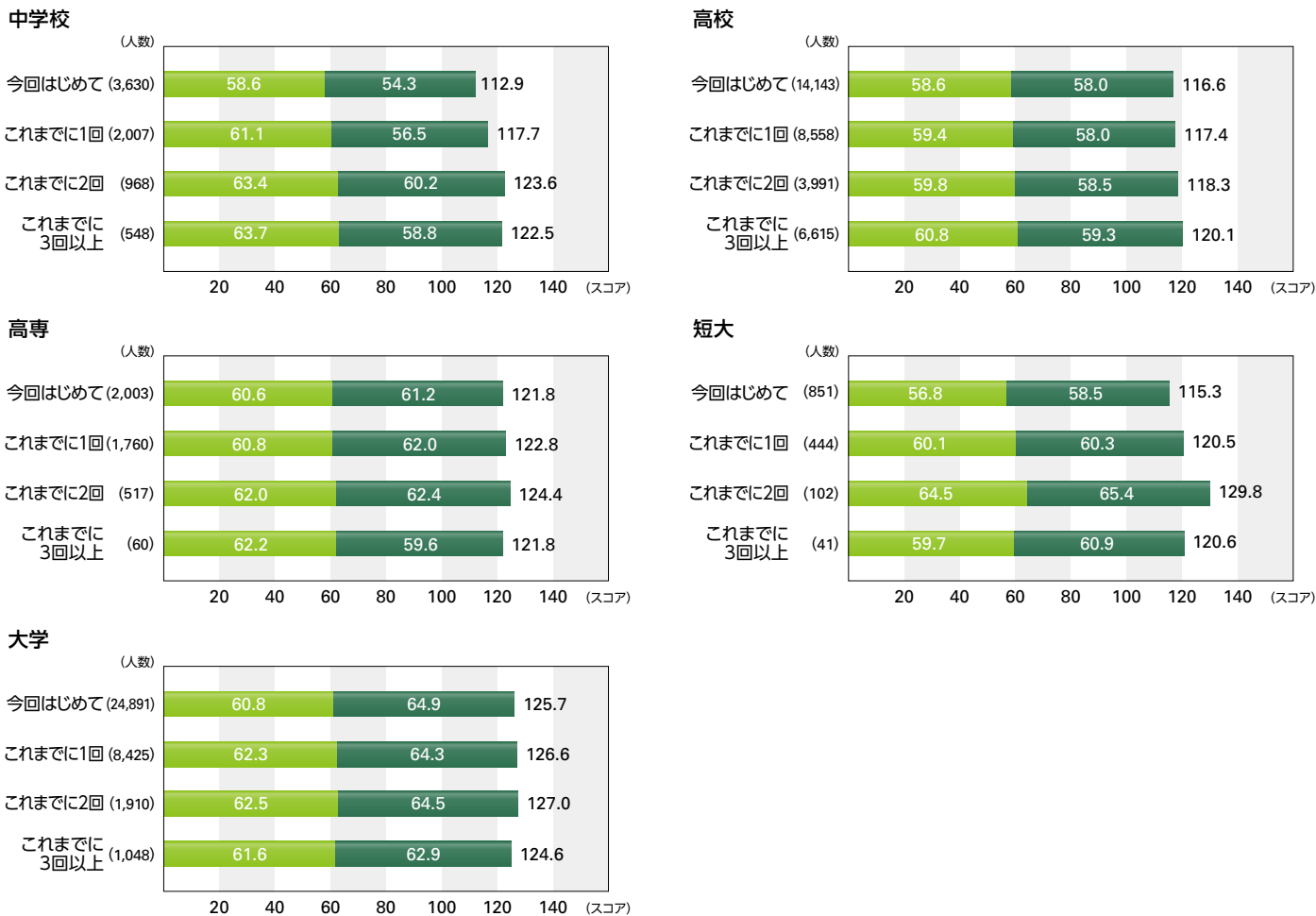


Listening Reading

V-4. 受験回数別受験者数と平均スコア

下記アンケート調査項目の回答データを集計

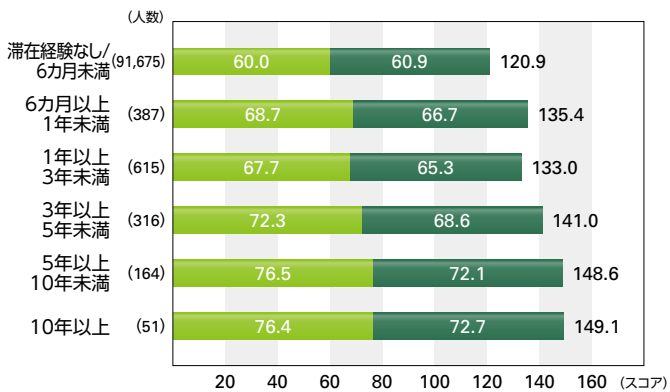
これまでに受験したTOEIC Bridgeの回数について該当する部分にマークしてください。



V-5. 海外滞在経験・期間別受験者数と平均スコア

下記アンケート調査項目の回答データを集計

主として英語を話す生活を送りながら海外に通算6カ月以上滞在したことがありますか。ある場合、滞在期間はどのくらいですか。





一般財団法人 国際ビジネスコミュニケーション協会
The Institute for International Business Communication

【東京】 〒100-0014 東京都千代田区永田町2-14-2 山王グランドビル TEL.(03) 5521-5901
【名古屋】 〒460-0003 愛知県名古屋市中区錦2-4-3 錦パークビル TEL.(052) 220-0282
【大阪】 〒541-0059 大阪府大阪市中央区博労町3-6-1 御堂筋エスジービル TEL.(06) 6258-0222

TOEIC®公式サイト <http://www.toeic.or.jp>

本資料の無断転載・複製を禁ず

2016年8月