

If you have trouble understanding Japanese, please ask our staff for an explanation written in English.

TOEIC® Speaking 公開テスト 受験のしおり

受付開始までに本「受験のしおり」を必ずお読みください。本「受験のしおり」は、試験終了後に回収いたします。

【本日のスケジュール】

* 緊急時に備えて非常口を必ずご確認ください。

時間	内容	注意点
~ 9:30 ~ 11:30 ~ 13:30 ~ 15:30	・書類用意 ・同意書記入	<p>受付開始前までに、「本人確認書類」をご用意いただき、「受験同意書」に記入ください。 受付後に休憩時間はありませんので、お手洗いなどはあらかじめお済ませの上、受付時間までにお戻りください。</p> <p>[1] 写真付の本人確認書類(有効期限内のもの、コピー不可) 運転免許証、学生証/学生手帳/生徒手帳、パスポート、個人番号カード、住民基本台帳カード、外国人登録証明書、在留カード、特別永住者証明書、運転経歴証明書、障害者手帳</p> <p>お持ちでない場合はご受験いただけません。試験中は上記書類を常に携帯してください。 パスポート以外は日本国内発行のものに限ります。 「受験申込時の氏名」と「本日の戸籍上の氏名」が婚姻などにより異なる場合は、待合室にて試験官がアナウンスした際に、挙手をしてお知らせください。 手続き方法をご案内します。</p> <p>[2] 受験同意書 受験同意書を必ずお読みいただき、記入例に従って全ての項目をご記入ください。同意していただけない場合は、ご受験いただけません。</p>
9:30 ~ 11:30 ~ 13:30 ~ 15:30 ~	受付 / 試験開始	<ul style="list-style-type: none">● 受験同意書に記載の「入場番号」でお呼びします。 上記 2 点と本「受験のしおり」をご用意ください。携帯電話をお持ちの方は、電源が切れていることを確認させていただきますので、あわせてご注意ください。 試験教室の机の上に置いてよいものは、本「受験のしおり」、本人確認書類、「受験同意書」(裏面はメモ)、ペン(試験会場にて貸与されたもの)、受付で渡される「受付番号カード」です。その他の手荷物はすべてカバンの中に入れて机の下に置いてください。 試験教室内での時計の使用は禁止です。● 受付ではご本人の確認と写真撮影を行います。写真は公式認定証に印刷されます。● 受付後に受験するお席にご案内いたします。試験教室を入退室する際や着席する際は、ヘッドセットのコードを引っ張ったり、足元のコンセントやケーブルに触れないようご注意ください。● 試験開始は一斉ではありません。着席後、順次試験を開始していただきます。
	試験中	試験中の退室は原則として認められません。 具合が悪くなった場合は、静かに挙手をして試験官へお知らせください。 なお、席を離れたことによる試験時間の延長は認められません。
10:30 12:30 14:30 16:30	試験終了 (予定)	試験の終了時間は受験者ごとに異なります。教室を退室されるまで、お静かに願います。 ゴミはお持ち帰りください。

【受験に際しての注意事項】

受験同意書と試験画面(本「受験のしおり」2 ページの **4** を参照)に、受験に際しての注意事項を掲載しております。注意事項への違反もしくは禁止行為を行った場合は、試験官による注意・警告、テストの採点をしない、試験途中でご退場いただく、手荷物の確認、当協会またはETSの運営するテストに関する受験資格をはく奪する、スコア(過去に受験したものを全て含む)を無効(キャンセル)にするなどの対応を行うことがありますので、必ずお読みください。

【テスト結果の通知】

公式認定証は試験日から30日以内に受験者本人宛に親展封筒で発送いたします。海外送付をご希望の方は、試験日を含む10日以内必着で必要書類を当協会へお送りください。詳細は、TOEIC®公式サイトをご覧ください。

【試験画面の進め方】

下記の手順で試験画面を進めてください。(詳しくは、試験画面に表示される案内をお読みください。)ご不明な点がございましたら、挙手をしてお待ちください。(試験問題の内容に関する質問には一切お答えできません。)

1 氏名・生年月日・住所(公式認定証の送付先)を確認します

住所または生年月日を修正されたい方

公式認定証の送付先を変更されたい方(転居・試験日から25日以内に転居予定・住所を誤って登録など)、生年月日を誤って登録された方は、**試験日を含む10日以内に TOEIC®申込サイトにログインして登録内容を変更してください。**

なお、本日の試験画面では変更前の情報が表示されますが、公式認定証には最新の情報が印字されます。

氏名を変更されたい方

「受験申込時の氏名」と「本日の戸籍上の氏名」が婚姻などにより異なる場合は、TOEIC®公式サイトをご確認いただき、試験日を含む6日以内にIIBC試験運営センターへ変更届(サイトよりダウンロード可能)をお送りください。

受験者情報確認	
受付番号	1
受験者名	国岡 花子
受験者名(カナ)	コクサイ ハナコ
NAME	KOKUSAI HANAKO
生年月日	DATE OF BIRTH 1983/10/25 (昭和58年10月25日)
郵便番号	ZIP 1000014
都道府県	PREFECTURE 広島県
市区町村	CITY 尾道市
丁目番地	ADDRESS 因幡外浦町 3-16-11
ビル名 マンション名	BUILDING / APARTMENT 因幡外浦町プレイス212

2 チェックボックスにチェックします


表示されている情報に間違いがなければ、チェックボックスにチェックをし、[進む(NEXT)]をクリックして画面を先へ進めてください。

チェックボックスにチェックをしていない場合は、[進む(NEXT)]をクリックしても先には進めません。

3 ヘッドセットを装着します

4 TOEIC ロゴの表示後、受験上の注意事項などを確認します

右上の[CONTINUE]をクリックして進めてください。




5 マイクを調整します

マイクは顔の左側口元に来るよう位置を調整します。録音中はマイクに触れないようご注意ください。



6 音量の調整をします

[VOLUME]  をクリックすると、音量を調整することができます。

音声の途切れや雑音などで音声的正常に聞こえない場合は、[CONTINUE]をクリックせず、挙手をして試験官へお知らせください。



7 録音テスト

音声を録音します

画面下部の[REC]をクリックし、サンプルスクリプトを読み上げてください。ここで話された内容は採点対象にはなりません。

録音した音声を確認します

画面下部の[PLAY]をクリックし、**ご自身の音声**が正常に録音されていることを**必ず確認してください。録音テストで異常がある場合、試験の採点が正常に行えない可能性があります。**

音声が正常に録音されていた場合

[CONTINUE]をクリックしてください。

音声の途切れや雑音などで、音声正常に聞こえない場合

画面を進めずに、挙手をして試験官へお知らせください。

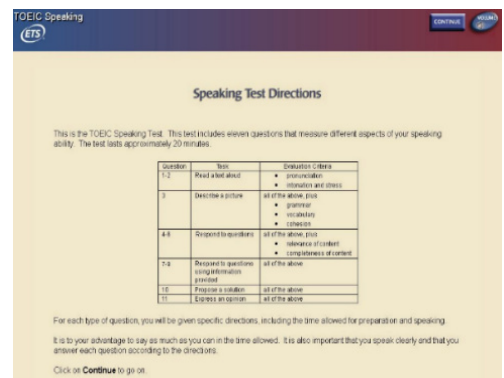
再度、録音する場合

の手順にお戻りください。



8 TOEIC® Speaking Test の概要を確認して、試験を開始します

TOEIC Speaking Test は約 20 分間 (11 問) です。Speaking Test Directions を確認後、[CONTINUE]をクリックしてください。各設問の残り時間は画面上に表示されます。



Question	Topic	Directions criteria
1-2	Read what aloud	• pronunciation • intonation and stress
3	Describe a picture	all of the above, plus • grammar • vocabulary • cohesion
4-6	Respond to questions	all of the above, plus • relevance of content • completeness of content
7-8	Respond to questions using information provided	all of the above
9	Prepare a solution	all of the above
10	Express an opinion	all of the above

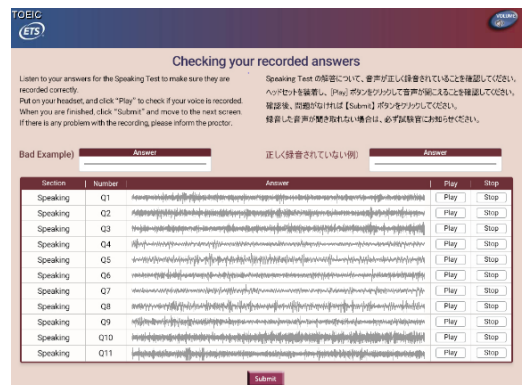
⚠ < TOEIC Speaking Test 中の注意点 >

- マイク部分やコードに触れずにご受験ください。触れると、雑音が入ったり録音ができなくなる可能性があります。
- 声が大きすぎると音割れして採点に影響が出る可能性があります。

9 TOEIC Speaking Test で録音した音声を確認します

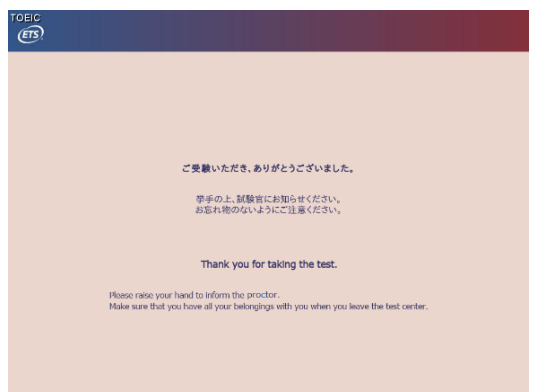
Speaking Test の解答を聞いて、音声正常に録音されていることを確認します。

ヘッドセットを装着し、[Play]をクリックして音声正常に聞こえることを確認してください。録音した音声正常に聞こえない場合は、必ず試験官にお知らせください。確認が終わったら、[Submit]をクリックしてください。



10 右の画面になりましたら、挙手をして試験官へお知らせください

試験官が試験終了画面を確認いたします。お忘れ物のないようご注意ください。試験の終了時間は受験者ごとに異なりますので、教室を退出されるまでお静かに願います。



一般財団法人 国際ビジネスコミュニケーション協会 IIBC 試験運営センター

〒100-0014 東京都千代田区永田町 2-14-2 山王グランドビル Tel: 03-5521-6033 (試験当日 8:00~17:00、土・日・祝日・年末年始を除く 10:00~17:00)